



INDUZIDOS FIORENZI

"A marca forte do seu motor de partida!"



ÍNDICE POR CÓDIGO

INDUZIDOS:	FI-007415	FI-013120	FI-018405	FI-024307
FG-020619	FI-007502	FI-013220	FI-018618	FI-024406
FG-020819	FI-007617	FI-013417	FI-018713	FI-024510
FI-000511	FI-007719	FI-013504	FI-018808	FI-024613
FI-000713	FI-007802	FI-013614	FI-018912	FI-024704
FI-000814	FI-008121	FI-013703	FI-019002	FI-024902
FI-000913	FI-008221	FI-013805	FI-019307	FI-025013
FI-001013	FI-008401	FI-013917	FI-019407	FI-025114
FI-001211	FI-008509	FI-014018	FI-019507	FI-025301
FI-001408	FI-008712	FI-014105	FI-019607	FI-025402
FI-001506	FI-008805	FI-014201	FI-019720	FI-025502
FI-001606	FI-008906	FI-014301	FI-019808	FI-025613
FI-002108	FI-009306	FI-014405	FI-019904	FI-025717
FI-002208	FI-009515	FI-014503	FI-020018	FI-025804
FI-002308	FI-009604	FI-014603	FI-020108	FI-025920
FI-002514	FI-009701	FI-014716	FI-020208	FI-026003
FI-002605	FI-009805	FI-014816	FI-020321	FI-026112
FI-002918	FI-010007	FI-014917	FI-020414	FI-026203
FI-003121	FI-010107	FI-015012	FI-020518	FI-026312
FI-003221	FI-010203	FI-015122	FI-020605	FI-026415
FI-003317	FI-010304	FI-015209	FI-020709	FI-026509
FI-003411	FI-010403	FI-015308	FI-020819	FI-026617
FI-003512	FI-010504	FI-015404	FI-020908	FI-026701
FI-003604	FI-010606	FI-015618	FI-021018	FI-026816
FI-003721	FI-010706	FI-016017	FI-021218	FI-027009
FI-004021	FI-010804	FI-016101	FI-021306	FI-027103
FI-004219	FI-010901	FI-016207	FI-021407	FI-027213
FI-004410	FI-011019	FI-016320	FI-021505	FI-027313
FI-004510	FI-011120	FI-016420	FI-021607	FI-027406
FI-004711	FI-011205	FI-016505	FI-021721	FI-027509
FI-004821	FI-011302	FI-016603	FI-021917	FI-027615
FI-005012	FI-011401	FI-016703	FI-022007	FI-027708
FI-005119	FI-011520	FI-016804	FI-022102	FI-027801
FI-005410	FI-011619	FI-016904	FI-022210	FI-027901
FI-005715	FI-011720	FI-017016	FI-022319	FI-028010
FI-005808	FI-011809	FI-017106	FI-022413	FI-028220
FI-005919	FI-011908	FI-017203	FI-022821	FI-028302
FI-006114	FI-012019	FI-017311	FI-022917	FI-028404
FI-006222	FI-012120	FI-017411	FI-023015	FI-028504
FI-006322	FI-012220	FI-017514	FI-023107	FI-028609
FI-006401	FI-012319	FI-017616	FI-023202	FI-028716
FI-006604	FI-012419	FI-017707	FI-023317	FI-028817
FI-006720	FI-012519	FI-017809	FI-023417	FI-028902
FI-006912	FI-012601	FI-017902	FI-023613	FI-029210
FI-007009	FI-012701	FI-018014	FI-023810	FI-029318
FI-007110	FI-012802	FI-018113	FI-023918	FI-029418
FI-007201	FI-012905	FI-018215	FI-024005	FI-029503
FI-007315	FI-013006	FI-018314	FI-024106	FI-029608

ÍNDICE POR CÓDIGO

FI-029711	FI-038014	FI-050408	FR-044025	FR-050431
FI-029820	FI-038221	FI-050601	FR-044129	FR-050630
FI-029909	FI-038316	FI-050715	FR-044225	FR-050729
FI-030009	FI-038416	FI-054011	FR-044323	FR-050826
FI-030102	FI-038521	FI-054907	FR-044425	FR-050930
FI-030305	FI-038612	FI-055010	FR-044530	FR-051131
FI-030418	FI-039313	FI-056018	FR-044626	FR-051224
FI-030512	FI-039615		FR-044729	FR-051327
FI-030612	FI-039817	ROTORES:	FR-044830	FR-051429
FI-030711	FI-040321	FR-040031	FR-044928	FR-051530
FI-030916	FI-040617	FR-040132	FR-045027	FR-051629
FI-031016	FI-040811	FR-040232	FR-045126	FR-051725
FI-031110	FI-040911	FR-040332	FR-045225	FR-051830
FI-031215	FI-041012	FR-040432	FR-045325	FR-052025
FI-031318	FI-041215	FR-040531	FR-045526	FR-052124
FI-031402	FI-041316	FR-040632	FR-045623	FR-052223
FI-031504	FI-041415	FR-040732	FR-045727	FR-052430
FI-032218	FI-041515	FR-040832	FR-045827	FR-052528
FI-032319	FI-041616	FR-040932	FR-045923	FR-052628
FI-032519	FI-041822	FR-041032	FR-046026	FR-052829
FI-032707	FI-042021	FR-041132	FR-046230	FR-053030
FI-032810	FI-042118	FR-041232	FR-046330	FR-053529
FI-033017	FI-042310	FR-041328	FR-046425	FR-053628
FI-033620	FI-042512	FR-041428	FR-046525	FR-053824
FI-033803	FI-042611	FR-041528	FR-046628	FR-053924
FI-034014	FI-042909	FR-041626	FR-046829	FR-054324
FI-034113	FI-043016	FR-041724	FR-046925	FR-054827
FI-034414	FI-043105	FR-041826	FR-047027	FR-055226
FI-034514	FI-043203	FR-042023	FR-047125	FR-055327
FI-034620	FI-044516	FR-042126	FR-047231	FR-055532
FI-034706	FI-044612	FR-042227	FR-047324	FR-058127
FI-034805	FI-044706	FR-042323	FR-047430	FR-059524
FI-034915	FI-044906	FR-042427	FR-047529	FR-059624
FI-035122	FI-045011	FR-042524	FR-047628	FR-060131
FI-035413	FI-045110	FR-042623	FR-048131	FR-060226
FI-035503	FI-048306	FR-042726	FR-048231	FR-061928
FI-035821	FI-048410	FR-042827	FR-048331	FR-062524
FI-035911	FI-048708	FR-042923	FR-048430	FR-062628
FI-036011	FI-049012	FR-043023	FR-048531	FR-063229
FI-036314	FI-049216	FR-043125	FR-048831	FR-065123
FI-037014	FI-049309	FR-043226	FR-049026	FR-068330
FI-037215	FI-049412	FR-043325	FR-049229	FR-068732
FI-037314	FI-049821	FR-043423	FR-049431	FR-068829
FI-037402	FI-049911	FR-043523	FR-049723	FR-068923
FI-037503	FI-050009	FR-043626	FR-049825	FR-069028
FI-037610	FI-050109	FR-043723	FR-049924	FR-069129
FI-037816	FI-050222	FR-043827	FR-050125	FR-069326
FI-037913	FI-050307	FR-043923	FR-050232	FR-069624

ÍNDICE POR CÓDIGO

FR-0697	30	FE-0324	33	FE-0382	37
FR-0700	27	FE-0325	33	FE-0383	37
FR-0701	29	FE-0326	34	FE-0385	36
FR-0703	29	FE-0327	36	FE-0386	36
FR-0714	27	FE-0328	34	FE-0387	36
FR-0715	25	FE-0329	34	FE-0388	36
FR-0717	30	FE-0330	37	FE-0389	36
FR-0718	30	FE-0333	39	FE-0390	34
FR-0719	29	FE-0334	35	FE-0391	33
FR-0720	24	FE-0335	34	FE-0392	37
FR-0721	26	FE-0337	34	FE-0404	37
FR-0722	31	FE-0338	35	FE-0411	38
FR-0724	28	FE-0339	36	FE-0412	33
FR-0725	28	FE-0341	37	FE-0413	33
FR-0726	28	FE-0342	35	FE-0414	37
FR-0727	28	FE-0343	33	FE-0415	33
FR-0728	31	FE-0344	36	FE-0422	36
FR-0729	24	FE-0345	33	FE-0427	33
FR-0735	31	FE-0346	35	FE-0431	39
FR-0736	31	FE-0347	35	FE-0432	37
FR-0751	27	FE-0348	37	FE-0497	36
FR-0761	27	FE-0349	37	FE-0499	36
FR-0766	24	FE-0350	37	FE-0504	38
		FE-0351	35	FE-0507	38
		FE-0353	38	FE-0508	38
ESTADORES:		FE-0355	33	FE-0511	39
FE-0300	39	FE-0356	38	FE-0515	36
FE-0301	33	FE-0357	38	FE-0523	36
FE-0302	33	FE-0358	33	FE-0538	39
FE-0303	35	FE-0361	33	FE-0545	34
FE-0304	34	FE-0362	37	FE-0546	36
FE-0305	33	FE-0363	34	FE-0550	36
FE-0306	35	FE-0364	39	FE-0571	35
FE-0307	39	FE-0365	34	FE-0573	38
FE-0309	39	FE-0367	35		
FE-0310	35	FE-0368	35		
FE-0311	35	FE-0369	37		
FE-0312	34	FE-0370	38		
FE-0313	34	FE-0371	38		
FE-0314	34	FE-0372	38		
FE-0315	35	FE-0373	38		
FE-0316	33	FE-0374	38		
FE-0317	34	FE-0375	38		
FE-0318	34	FE-0376	38		
FE-0319	34	FE-0377	39		
FE-0320	36	FE-0379	37		
FE-0321	35	FE-0380	37		
FE-0322	38	FE-0381	37		
FE-0323	35				

ÍNDICE POR DESCRIÇÃO

INDUZIDOS

- FI-0114: INDUZIDO PART. 1200
FI-0109: INDUZIDO PART. 1300 BOSCH
FI-0110: INDUZIDO PART. 1300 WAPSA
FI-0171: INDUZIDO PART. 28MT 12V
FI-0449: INDUZIDO PART. 28MT 12V 9DT
FI-0447: INDUZIDO PART. 28MT 12V PONTA GROSSA
FI-0162: INDUZIDO PART. 28MT 24V
FI-0549: INDUZIDO PART. 28MT 24V GRANDE 10 DT
FI-0327: INDUZIDO PART. 28MT 24V GRANDE 9DT
FI-0195: INDUZIDO PART. 29MT 12V
FI-0196: INDUZIDO PART. 29MT 24V
FI-0120: INDUZIDO PART. 3366
FI-0100: INDUZIDO PART. 37MT 12V
FI-0101: INDUZIDO PART. 37MT 24V
FI-0231: INDUZIDO PART. 38MT 12V
FI-0214: INDUZIDO PART. 38MT 24V
FI-0243: INDUZIDO PART. 39MT 12V
FI-0216: INDUZIDO PART. 39MT 24V
FI-0177: INDUZIDO PART. 41MT 12V
FI-0220: INDUZIDO PART. 41MT 24V
FI-0193: INDUZIDO PART. 42MT 12V
FI-0194: INDUZIDO PART. 42MT 24V
FI-0336: INDUZIDO PART. 50MT
FI-0503: INDUZIDO PART. 50MT 12V
FI-0201: INDUZIDO PART. 50MT LONGO
FI-0125: INDUZIDO PART. 8-BR
FI-0123: INDUZIDO PART. AGRALE
FI-0313: INDUZIDO PART. AMAROK DIESEL
FI-0209: INDUZIDO PART. ASTRA C/ROLAM. 28L
FI-0067: INDUZIDO PART. AVIAO 8DT 27L
FI-0253: INDUZIDO PART. AXOR 24V FIO 9
FI-0504: INDUZIDO PART. BARCO (MONTANA)
FI-0270: INDUZIDO PART. BESTA TOPIC MAIOR
FI-0152: INDUZIDO PART. BESTA TOPIC MENOR
FI-0188: INDUZIDO PART. BLAZER 21L. 12DT D.REMY
FI-0277: INDUZIDO PART. BLAZER/S-10 V6 28L. 11D
FI-0279: INDUZIDO PART. BMW 325I
FI-0506: INDUZIDO PART. BMW/F.RANGER
FI-0296: INDUZIDO PART. BOBCAT DELCO 21L 16D
FI-0119: INDUZIDO PART. C-10
FI-0084: INDUZIDO PART. CAMINHAO CARGO MODER.
FI-0081: INDUZIDO PART. CAMINHAO GMC 12V
FI-0408: INDUZIDO PART. CAMINHAO GMC 24V
FI-0409: INDUZIDO PART. CAMINHAO GMC 24V
FI-0307: INDUZIDO PART. CAMINHAO GMC 24V
FI-0267: INDUZIDO PART. CARGO MODER.24V
FI-0012: INDUZIDO PART. CARREGADEIRA FOTON CHINESA
FI-0370: INDUZIDO PART. CATERPILLAR 320B 12V
FI-0312: INDUZIDO PART. CATERPILLAR 320B 24V
FI-0057: INDUZIDO PART. CATERPILLAR 320C 165,5MM 24V
FI-0230: INDUZIDO PART. CATERPILLAR 320C 168MM 24V
FI-0276: INDUZIDO PART. CATERPILLAR 320C 171MM 24V
FI-0396: INDUZIDO PART. CATERPILLAR 320C 171MM 12V
FI-0095: INDUZIDO PART. CATERPILLAR 320C 177MM 24V
FI-0207: INDUZIDO PART. CATERPILLAR DENSO 12V
FI-0275: INDUZIDO PART. CATERPILLAR DENSO 24V
FI-0323: INDUZIDO PART. CATERPILLAR PERKINS
FI-0205: INDUZIDO PART. CELTA 21L
FI-0212: INDUZIDO PART. CELTA 21L MENOR
FI-0143: INDUZIDO PART. CHEVETTE
FI-0265: INDUZIDO PART. COLHEDORA CASE 12V
FI-0264: INDUZIDO PART. CONSTELATION MITS. 14D 21L
FI-0142: INDUZIDO PART. CORCEL
FI-0097: INDUZIDO PART. COROLLA /DOBLO/PALIO/UNO
FI-0278: INDUZIDO PART. COROLLA 28L 9D
FI-0161: INDUZIDO PART. COURIER/FIESTA ZETEC
FI-0064: INDUZIDO PART. COURIER/FIESTA ZETEC
FI-0072: INDUZIDO PART. COURIER/FIESTA ZETEC (EIXO DIF.)
FI-0126: INDUZIDO PART. CUMMINS 12V (JE)
FI-0127: INDUZIDO PART. CUMMINS 24V (JE)
FI-0250: INDUZIDO PART. D-20 LUCAS
FI-0023: INDUZIDO PART. DELCO
FI-0014: INDUZIDO PART. DELCO
FI-0021: INDUZIDO PART. DELCO
FI-0022: INDUZIDO PART. DELCO
FI-0487: INDUZIDO PART. DELCO REMY
FI-0058: INDUZIDO PART. DELCO REMY
FI-0286: INDUZIDO PART. DENSO 12V (27L 21D)
FI-0494: INDUZIDO PART. DENSO 12V C/ROLAMENTO
FI-0050: INDUZIDO PART. DENSO 24V C/ROLAMENTO
FI-0429: INDUZIDO PART. DENSO EIXO JET SKI
FI-0070: INDUZIDO PART. DENSO MERCEDES/SPRINTER
FI-0499: INDUZIDO PART. DENSO TOYOTA CAMRY/RAV 4 RADIAL
FI-0379: INDUZIDO PART. DENSO/CUMINNS 12V. 9DT
FI-0403: INDUZIDO PART. DENSO/CUMMINS ISB 6.7 24V
FI-0153: INDUZIDO PART. DETROIT
FI-0085: INDUZIDO PART. DIFERENTE
FI-0113: INDUZIDO PART. DKW
FI-0075: INDUZIDO PART. DODGE DART
FI-0221: INDUZIDO PART. DUCATO 19L
FI-0180: INDUZIDO PART. DUCATO 25L
FI-0300: INDUZIDO PART. EFFA
FI-0501: INDUZIDO PART. EFFA
FI-0299: INDUZIDO PART. EFFA
FI-0292: INDUZIDO PART. EFFA
FI-0124: INDUZIDO PART. EMP. YALLE
FI-0360: INDUZIDO PART. EMP.HITACHI EX CONTRA
FI-0078: INDUZIDO PART. EMPILHADEIRA ADAPTADA
FI-0005: INDUZIDO PART. EMPILHADEIRA FORKLIFT DIESEL
FI-0426: INDUZIDO PART. EMPILHADEIRA HITACHI 12V
FI-0116: INDUZIDO PART. EMPILHADEIRA HYSTER
FI-0311: INDUZIDO PART. EMPILHADEIRA HYSTER XL
FI-0245: INDUZIDO PART. EMPILHADEIRA KUBOTA
FI-0328: INDUZIDO PART. EMPILHADEIRA KUBOTA MAIOR
FI-0414: INDUZIDO PART. EMPILHADEIRA MITSUBISHI
FI-0415: INDUZIDO PART. EMPILHADEIRA MITSUBISHI
FI-0349: INDUZIDO PART. EMPILHADEIRA MITSUBISHI
FI-0238: INDUZIDO PART. EMPILHADEIRA TOYOTA 12V
FI-0128: INDUZIDO PART. ESCORT 1.8
FI-0301: INDUZIDO PART. ESCORT EUROPEU
FI-0032: INDUZIDO PART. ESCORT LUCAS//GOL/COL. RADIAL 29L
FI-0359: INDUZIDO PART. ESTACIONARIO HITACHI
FI-0255: INDUZIDO PART. EUROVAN VW 13D
FI-0254: INDUZIDO PART. EUROVAN VW 16D
FI-0484: INDUZIDO PART. EVOQUE/CR-V/FREELANDER/ DENSO
FI-0077: INDUZIDO PART. F-1000 ALCOOL
FI-0179: INDUZIDO PART. F-250
FI-0213: INDUZIDO PART. F-350 (PASSE 3 E 4)
FI-0347: INDUZIDO PART. F-350 (PASSE 4 E 4)
FI-0259: INDUZIDO PART. F-75 / F-100
FI-0190: INDUZIDO PART. FIAT BMW/HILUX 11D
FI-0373: INDUZIDO PART. FIAT BRUCA/MARELLI 12V
FI-0033: INDUZIDO PART. FIAT LUCAS M74DD
FI-0009: INDUZIDO PART. FIAT MAGNETI MARELLI 12V
FI-0232: INDUZIDO PART. FIAT PALIO 2008
FI-0249: INDUZIDO PART. FIESTA/COURIER MOTOR ZETEC
FI-0139: INDUZIDO PART. FIESTA/FORD KA
FI-0121: INDUZIDO PART. FORD CARGO
FI-0293: INDUZIDO PART. FORD ECOSPORT
FI-0288: INDUZIDO PART. FORD KA MOTOR ZETEC ROCAN
FI-0283: INDUZIDO PART. FORD MAJOR
FI-0229: INDUZIDO PART. FORD/GM LUCAS M74DD
FI-0210: INDUZIDO PART. FOX 21L C/ROSCA
FI-0048: INDUZIDO PART. FOX UP/GOL G.5 E G.6/UNO VIV.MOBI
FI-0314: INDUZIDO PART. FRONTIER 09 DENTES
FI-0289: INDUZIDO PART. FRONTIER 11 DENTES
FI-0374: INDUZIDO PART. FRONTIER 14 DENTES
FI-0146: INDUZIDO PART. FUSCA 1500
FI-0228: INDUZIDO PART. GALAXIE
FI-0145: INDUZIDO PART. GOL BOSCH
FI-0262: INDUZIDO PART. GOL G5
FI-0167: INDUZIDO PART. GOL GER.II
FI-0432: INDUZIDO PART. GOL GER.II C/BENDIX
FI-0166: INDUZIDO PART. GOL GER.III
FI-0137: INDUZIDO PART. GOL MI
FI-0338: INDUZIDO PART. GOL MI (ENTALHADO A DIREITA)
FI-0132: INDUZIDO PART. GOL WAPSA
FI-0172: INDUZIDO PART. GOLF/AUDI A3
FI-0560: INDUZIDO PART. HB20 12DT VALEO 12V
FI-0271: INDUZIDO PART. HILUX 9D
FI-0082: INDUZIDO PART. HITACHI
FI-0047: INDUZIDO PART. HITACHI OPEL/THERMOKING

ÍNDICE POR DESCRIÇÃO

- FI-0420: INDUZIDO PART. HONDA CIVIC DENSO
FI-0044: INDUZIDO PART. HONDA CIVIC DENSO
FI-0054: INDUZIDO PART. HONDA CIVIC DENSO
FI-0376: INDUZIDO PART. HONDA CIVIC DENSO
FI-0045: INDUZIDO PART. HONDA CIVIC DENSO
FI-0222: INDUZIDO PART. HONDA CIVIC DENSO
FI-0382: INDUZIDO PART. HONDA CIVIC DENSO
FI-0507: INDUZIDO PART. HONDA CIVIC/NISSAN/MITSUBISHI
FI-0423: INDUZIDO PART. HONDA DENSO
FI-0451: INDUZIDO PART. HONDA DIF
FI-0239: INDUZIDO PART. HYUNDAI HR
FI-0421: INDUZIDO PART. HYUNDAI/HB20 CERATO I30
FI-0272: INDUZIDO PART. ISKRA 23LAM. 11 DENTES
FI-0393: INDUZIDO PART. ISKRA CASE/NEW HOLLAND 24V
FI-0425: INDUZIDO PART. ISKRA PONTA 12MM
FI-0261: INDUZIDO PART. ISKRA TRATOR AGRALE 23L 13D
FI-0069: INDUZIDO PART. ISKRA TRATOR AGRALE 23L 16D
FI-0224: INDUZIDO PART. ISKRA/NEW HOLLAND 33L 302MM
FI-0260: INDUZIDO PART. IVECO/VOLARE 19L 15 DENTE
FI-0197: INDUZIDO PART. JAVALI
FI-0104: INDUZIDO PART. JD 12V
FI-0102: INDUZIDO PART. JD 24V
FI-0375: INDUZIDO PART. JE / SCANIA 24V
FI-0163: INDUZIDO PART. JEEP EIXO FINO
FI-0164: INDUZIDO PART. JEEP EIXO JF
FI-0156: INDUZIDO PART. JET SKI
FI-0029: INDUZIDO PART. JET SKI ENCOSTO FINO
FI-0358: INDUZIDO PART. JET SKI RADIAL
FI-0355: INDUZIDO PART. JETTA
FI-0295: INDUZIDO PART. JETTA 28L 11D MAIOR
FI-0103: INDUZIDO PART. JF 12V
FI-0105: INDUZIDO PART. JF 24V
FI-0203: INDUZIDO PART. JF ALEMAO 33L
FI-0181: INDUZIDO PART. JOHN DEERE 17L
FI-0108: INDUZIDO PART. KB 25 LAM. SCANIA/VOLVO 24V
FI-0169: INDUZIDO PART. KB MEDIO 24V
FI-0066: INDUZIDO PART. KB PEQUENO 12V
FI-0168: INDUZIDO PART. KB PEQUENO
FI-0111: INDUZIDO PART. KOMBI DIESEL
FI-0154: INDUZIDO PART. KOMBI MODERNA
FI-0036: INDUZIDO PART. KWID/SANDERO 21L
FI-0182: INDUZIDO PART. L-200
FI-0372: INDUZIDO PART. L-200 8 DENTES
FI-0247: INDUZIDO PART. LAND ROVER / STRDA / DOBLO 14D
FI-0258: INDUZIDO PART. LAND ROVER 09D
FI-0284: INDUZIDO PART. LAND ROVER 11D
FI-0263: INDUZIDO PART. LINEA 29L 8D
FI-0315: INDUZIDO PART. LOGAN/SANDERO
FI-0135: INDUZIDO PART. LOGUS/OMEGA
FI-0398: INDUZIDO PART. M101R 12V
FI-0257: INDUZIDO PART. M101R 24V
FI-0175: INDUZIDO PART. MAG. MARELLI/PALIO
FI-0363: INDUZIDO PART. MAGNETI MARELLI ANTIGO
FI-0282: INDUZIDO PART. MAVERICK/F-1000 ALCOOL
FI-0087: INDUZIDO PART. MAZDA/HITACHI 8DT
FI-0150: INDUZIDO PART. MAZDA/POLO 10 DT
FI-0096: INDUZIDO PART. MB/IVECO / DAF / MAN / ATEGO 24V
FI-0285: INDUZIDO PART. MB180 CURTO
FI-0199: INDUZIDO PART. MBB CLASSE A
FI-0303: INDUZIDO PART. MERCEDES BENZ ELET.
FI-0206: INDUZIDO PART. MERCEDES BENZ ELET. 16 DENTES
FI-0498: INDUZIDO PART. MERCEDES/AUDI/BMW
FI-0122: INDUZIDO PART. MF 296 / D-20
FI-0117: INDUZIDO PART. MF WAPSA
FI-0346: INDUZIDO PART. MF WAPSA CURTO
FI-0256: INDUZIDO PART. MINI ISKRA 139MM
FI-0246: INDUZIDO PART. MINI ISKRA 148,5MM
FI-0273: INDUZIDO PART. MINI ISKRA 149,0MM 19L
FI-0074: INDUZIDO PART. MITSUBISHI 21L 10D L/D
FI-0073: INDUZIDO PART. MITSUBISHI 21L 8D L/D
FI-0412: INDUZIDO PART. MITSUBISHI 21L 8D L/D EIXO PASSAT
FI-0430: INDUZIDO PART. MITSUBISHI 21L 9D
FI-0378: INDUZIDO PART. MITSUBISHI 25L 10D
FI-0268: INDUZIDO PART. MITSUBISHI 25L 11D
FI-0416: INDUZIDO PART. MITSUBISHI 25L 13D COMP 133MM
FI-0176: INDUZIDO PART. MITSUBISHI 25L 13D COMP 141,5MM
FI-0492: INDUZIDO PART. MITSUBISHI 25L 9D COMP 115,5MM
FI-0385: INDUZIDO PART. MITSUBISHI 25L 9D COMP 125MM 12V
FI-0445: INDUZIDO PART. MITSUBISHI 25L. 24V. COMP. 141,0M 25L
FI-0384: INDUZIDO PART. MITSUBISHI 29L 7D COMP 100,5MM 12V
FI-0383: INDUZIDO PART. MITSUBISHI 29L 7D COMP 109,5MM 12V
FI-0310: INDUZIDO PART. MITSUBISHI 29L 9D COMP 113,5MM 12V
FI-0148: INDUZIDO PART. MITSUBISHI 29L MAIOR
FI-0309: INDUZIDO PART. MITSUBISHI 29L MAIOR C/ROLAMENTO
FI-0170: INDUZIDO PART. MITSUBISHI 29L MENOR
FI-0040: INDUZIDO PART. MITSUBISHI HONDA/NISSAN
FI-0037: INDUZIDO PART. MITSUBISHI HYUNDAI
FI-0287: INDUZIDO PART. MITSUBISHI HYUNDAI TUCSON
FI-0147: INDUZIDO PART. MITSUBISHI NISSAN
FI-0413: INDUZIDO PART. MITSUBISHI VOLVO 12V
FI-0198: INDUZIDO PART. MONTANA
FI-0144: INDUZIDO PART. MONZA 1.6
FI-0031: INDUZIDO PART. MOTO (COMP 139,8MM 21L 9D)
FI-0329: INDUZIDO PART. MOTO (COMP 150MM 21L 9D)
FI-0330: INDUZIDO PART. MOTORCRAFT (COMP. 192MM)
FI-0215: INDUZIDO PART. NEW HOLLAND 12V FIO 7
FI-0406: INDUZIDO PART. NISSAN FRONTIER/INFINITI
FI-0354: INDUZIDO PART. NIVA
FI-0280: INDUZIDO PART. NOVO UNO VIVACE VM UP 1,0 12V
FI-0098: INDUZIDO PART. NOVO UNO/VIVACE/ARGO/FIREFLY 12V
FI-0165: INDUZIDO PART. OMEGA CD
FI-0088: INDUZIDO PART. ONIX/SPIN
FI-0112: INDUZIDO PART. OPALA BOSCH
FI-0118: INDUZIDO PART. OPALA DELCO
FI-0138: INDUZIDO PART. PALIO/CORSA 28L
FI-0129: INDUZIDO PART. PASSAT 1.6
FI-0131: INDUZIDO PART. PASSAT WAPSA
FI-0115: INDUZIDO PART. PERKINS FIO 7
FI-0187: INDUZIDO PART. PEUGEOT S04 DIESEL
FI-0251: INDUZIDO PART. PKS MODER C/PLANET 25L 14D
FI-0550: INDUZIDO PART. PLANADEIRA
FI-0217: INDUZIDO PART. PRANCHA 12V
FI-0149: INDUZIDO PART. PRESTOLITE MBM 12V
FI-0160: INDUZIDO PART. PRESTOLITE MBM 24V
FI-0294: INDUZIDO PART. RADIAL 23L 07D
FI-0186: INDUZIDO PART. RADIAL 23L 08D
FI-0304: INDUZIDO PART. RADIAL 23L 10D
FI-0063: INDUZIDO PART. RADIAL 29L (203MM COMP.)
FI-0062: INDUZIDO PART. RADIAL 29L (209MM COMP.)
FI-0151: INDUZIDO PART. RADIAL 29L (213MM COMP.)
FI-0219: INDUZIDO PART. RANGER 17L
FI-0134: INDUZIDO PART. RANGER 28L 127MM
FI-0266: INDUZIDO PART. RANGER 28L 129,5MM
FI-0200: INDUZIDO PART. RENAULT CITROEN COL. RADIAL
FI-0208: INDUZIDO PART. RENAULT CLIO
FI-0223: INDUZIDO PART. RENAULT MASTER
FI-0322: INDUZIDO PART. RETRO CHINESA 24V
FI-0025: INDUZIDO PART. RETRO MAGNETI MARELLI
FI-0061: INDUZIDO PART. RETRO MAGNETI MARELLI
FI-0141: INDUZIDO PART. S-10 SPRINTER BOSCH
FI-0298: INDUZIDO PART. SANTANA WAPSA ENT. A ESQUERDA
FI-0184: INDUZIDO PART. SCANIA 33L (EIXO JF)
FI-0348: INDUZIDO PART. SCANIA 33L (EIXO PERKINS)
FI-0026: INDUZIDO PART. SCANIA MODERNO
FI-0240: INDUZIDO PART. SCANIA SERIE 4
FI-0431: INDUZIDO PART. SCANIA SERIE 4 P/ROLAMENTO
FI-0241: INDUZIDO PART. SCANIA SERIE 5
FI-0007: INDUZIDO PART. SCANIA/VOLVO/MWM
FI-0244: INDUZIDO PART. SCENIC / PICASSO
FI-0089: INDUZIDO PART. SIENA/ FIAT ARGO BOSCH 12V
FI-0140: INDUZIDO PART. SILVERADO/SPRINTER LUCAS M93R
FI-0035: INDUZIDO PART. SONATA HYUNDAI 12V
FI-0500: INDUZIDO PART. SPRINTER MODERNO
FI-0493: INDUZIDO PART. SPRINTER MODERNO
FI-0071: INDUZIDO PART. SUZUKI DENSO
FI-0450: INDUZIDO PART. SUZUKI DIREITO
FI-0233: INDUZIDO PART. TAURUS 28L 2F
FI-0410: INDUZIDO PART. THERMOKIG HITACHI GMC 24V
FI-0446: INDUZIDO PART. THERMOKING
FI-0297: INDUZIDO PART. THERMOKING DENSO
FI-0305: INDUZIDO PART. THERMOKING HITACHI
FI-0306: INDUZIDO PART. THERMOKING HITACHI
FI-0388: INDUZIDO PART. THERMOKING HITACHI 12V
FI-0204: INDUZIDO PART. TIPO MODER. 21L

ÍNDICE POR DESCRIÇÃO

FI-0136: INDUZIDO PART. TIPO/PALIO 21L
FI-0076: INDUZIDO PART. TOWNER
FI-0173: INDUZIDO PART. TOYOTA/BESTA 12V
FI-0174: INDUZIDO PART. TOYOTA/CAT.MODER.DENSO 24V
FI-0034: INDUZIDO PART. TOYOTA/DODGE/SUBARU DENSO
FI-0540: INDUZIDO PART. TOYOTA/DODGE/SUBARU DENSO
FI-0418: INDUZIDO PART. TOYOTA/MAZDA
FI-0189: INDUZIDO PART. TRAFIC DIESEL 4DT 19L
FI-0351: INDUZIDO PART. TRATOR CHINES 24V
FI-0490: INDUZIDO PART. TRATOR LS /MITSUB./EMP. CLARK 12V
FI-0093: INDUZIDO PART. TRATOR TL90/VALTRA/J.DEERE
FI-0051: INDUZIDO PART. VALEO 10 FORD KA+
FI-0059: INDUZIDO PART. VALEO 8D
FI-0325: INDUZIDO PART. VALEO CLIO/STRADA/DUNA
FI-0042: INDUZIDO PART. VALEO NEW TUCSON
FI-0016: INDUZIDO PART. VALMET C/ROSCA
FI-0015: INDUZIDO PART. VALMET ENT. LADO ESQUERDO
FI-0106: INDUZIDO PART. VALMET JD
FI-0107: INDUZIDO PART. VALMET MODERNO
FI-0274: INDUZIDO PART. VALMET REFORCADO
FI-0386: INDUZIDO PART. VALTRA MODERNO 12V
FI-0236: INDUZIDO PART. VALTRA MODERNO 12V 23L
FI-0341: INDUZIDO PART. VALTRA/ISKRA 21L
FI-0340: INDUZIDO PART. VALTRA/ISKRA 21L (EIXO JF 317MM)
FI-0010: INDUZIDO PART. VALTRA/ISKRA 21L (EIXO JF 319MM)
FI-0344: INDUZIDO PART. VALTRA/ISKRA 21L (EIXO JF 335MM)
FI-0345: INDUZIDO PART. VALTRA/ISKRA 21L (EIXO PKS 310MM)
FI-0380: INDUZIDO PART. VALTRA/ISKRA 21L (EIXO PKS 317MM)
FI-0183: INDUZIDO PART. VALTRA/ISKRA 21L (EIXO PKS 335MM)
FI-0008: INDUZIDO PART. VALTRA/ISKRA 21L L/E
FI-0460: INDUZIDO PART. VALTRA/ISKRA 23L (EIXO JF 317MM)
FI-0178: INDUZIDO PART. VECTRA 23L 2F
FI-0130: INDUZIDO PART. VERONA/APOLO
FI-0234: INDUZIDO PART. VOLVO FH 420/520/SC 124/MITSUBISHI
FI-0397: INDUZIDO PART.DENSO/BMW/LAND ROVER/RANGER
FI-0502: INDUZIDO PART.RETROESCAVADEIRA JCB 24V CHINES
FI-0483: INDUZIDO PART.TL/VALTRA BOS./ JOHN DEERE 6090

ROTORES:

FR-0443: ROTOR ALTER. 1935 24V
FR-0459: ROTOR ALTER. 1938
FR-0456: ROTOR ALTER. 1938 MODERNO/TITAN 24V ELET.
FR-0430: ROTOR ALTER. 55 ANTIGO 55/12V
FR-0429: ROTOR ALTER. 55 ANTIGO 55/24V
FR-0435: ROTOR ALTER. 55 MODERNO 12V
FR-0437: ROTOR ALTER. 55 MODERNO 24V
FR-0504: ROTOR ALTER. AGRALE MODERNO
FR-0476: ROTOR ALTER. ASTRA 90/12V
FR-0551: ROTOR ALTER. AVIAO WAPSA
FR-0527: ROTOR ALTER. AXOR/FH BOSCH 24V
FR-0475: ROTOR ALTER. BESTA GS C/VENT 16D
FR-0441: ROTOR ALTER. BESTA/TOPIC C/VENT 16D
FR-0703: ROTOR ALTER. BESTA/TOPIC C/VENT 16D
FR-0530: ROTOR ALTER. BLAZER 90A 12V
FR-0420: ROTOR ALTER. BOSCH 35/12V
FR-0426: ROTOR ALTER. BOSCH 35/24V
FR-0522: ROTOR ALTER. BOSCH MODERNO 24V
FR-0434: ROTOR ALTER. BOSCH MODERNO 35/12V
FR-0423: ROTOR ALTER. BRASILIA BOSCH 35/12V
FR-0439: ROTOR ALTER. BRASILIA BOSCH 55/12V
FR-0405: ROTOR ALTER. BRASILIA WAPSA
FR-0689: ROTOR ALTER. CAMINHÃO IVECO BOSCH 120A
FR-0651: ROTOR ALTER. CAMINHÃO MAN/DAF 110A 24V
FR-0497: ROTOR ALTER. CAMINHÃO TITAN 12V
FR-0539: ROTOR ALTER. CAMINHÃO VW/TRATOR JOHN DEERE
FR-0595: ROTOR ALTER. CASE/CUMMINS
FR-0466: ROTOR ALTER. CASE/GMC 12V. 04J1 17,00 PC
FR-0521: ROTOR ALTER. CASE/NEW HOLLAND 90A 24V
FR-0596: ROTOR ALTER. CASE/RETROESCAVADEIRA
FR-0720: ROTOR ALTER. CATERPILLAR BOSCH 55A 12V
FR-0417: ROTOR ALTER. CATERPILLAR BOSCH 55A 24V
FR-0696: ROTOR ALTER. CATERPILLAR BOSCH 65A 24V
FR-0414: ROTOR ALTER. CHEVETE
FR-0494: ROTOR ALTER. CITROEN 120A
FR-0766: ROTOR ALTER. COLHEDEIRA 200A 14V
FR-0499: ROTOR ALTER. COLHEDEIRA 200AP 14V

FR-0625: ROTOR ALTER. COLHEDEIRA 200AP 14V
FR-0543: ROTOR ALTER. COLHEDEIRA DIFERENTE
FR-0641: ROTOR ALTER. CONSTELLATION/CAMINHÃO VOLKS
FR-0401: ROTOR ALTER. CORCEL
FR-0406: ROTOR ALTER. CORCEL II
FR-0473: ROTOR ALTER. COURIER 90/12V
FR-0512: ROTOR ALTER. COURIER EIXO LONGO
FR-0538: ROTOR ALTER. COURIER MAIOR CAST 98,3MM
FR-0408: ROTOR ALTER. DEL REY
FR-0727: ROTOR ALTER. DELCO 18SI 80A 24V
FR-0525: ROTOR ALTER. DELCO 24SI 14V
FR-0526: ROTOR ALTER. DELCO 24SI 28V
FR-0724: ROTOR ALTER. DELCO REMY C/VENT PLAST
FR-0725: ROTOR ALTER. DELCO REMY C/VENT PLAST
FR-0413: ROTOR ALTER. DELCO/OPALA/D-20
FR-0619: ROTOR ALTER. DENSO 12V C/VENT
FR-0626: ROTOR ALTER. DENSO 12V C/VENT
FR-0729: ROTOR ALTER. DUCATO/SPRINTER BOSCH 120A 12V
FR-0485: ROTOR ALTER. ECO-SPORT
FR-0411: ROTOR ALTER. ESCORT WAPSA
FR-0463: ROTOR ALTER. F-250
FR-0409: ROTOR ALTER. F-4000
FR-0687: ROTOR ALTER. F-4000 75A
FR-0717: ROTOR ALTER. FIAT 147 IMPORTADO 30A 12V
FR-0425: ROTOR ALTER. FIAT CATERP.35/24
FR-0442: ROTOR ALTER. FIAT UNO/PREMIO 65AP 12V
FR-0484: ROTOR ALTER. FIESTA 65/12V
FR-0683: ROTOR ALTER. FIESTA MOTORCRAFT 90A
FR-0469: ROTOR ALTER. FORD CARGO BOS.65/12V
FR-0410: ROTOR ALTER. FORD CARGO/CUMINNS WAP.
FR-0517: ROTOR ALTER. FOX EIXO LONGO
FR-0498: ROTOR ALTER. FOX/GOL GER. 5 90AMP 12V
FR-0632: ROTOR ALTER. GMC HITACHI 60A 24V C/1 VENT
FR-0452: ROTOR ALTER. GOL 65A 12V C/VENT
FR-0464: ROTOR ALTER. GOL 90A 12V C/VENT
FR-0520: ROTOR ALTER. GOL 90A 12V C/VENT (EIXO MEDIO)
FR-0433: ROTOR ALTER. GOL BOLA 65AP/KADET
FR-0501: ROTOR ALTER. GOL BOSCH 35 AMP 12V
FR-0465: ROTOR ALTER. GOL MI EX CURTO/ CORSA 65AP 12V
FR-0471: ROTOR ALTER. GOL MI EX LONGO
FR-0502: ROTOR ALTER. GOL WAPSA 45 AMP 12V
FR-0690: ROTOR ALTER. HILUX DENSO EIXO OCO
FR-0623: ROTOR ALTER. HONDA ACCORD 80A 12V
FR-0507: ROTOR ALTER. ISKRA 120A
FR-0701: ROTOR ALTER. ISKRA 24V C/VENT
FR-0514: ROTOR ALTER. ISKRA 55A
FR-0691: ROTOR ALTER. ISKRA IA0122 65A 12V
FR-0492: ROTOR ALTER. JOHN DEERE LUCAS 75A 12V
FR-0528: ROTOR ALTER. JOHN DEERE LUCAS PEQUENO
FR-0688: ROTOR ALTER. JOHN DEERE LUCAS PEQUENO E/L
FR-0431: ROTOR ALTER. KADET 55/12 GOL PLUS
FR-0444: ROTOR ALTER. KADET 65/12V. GOL PLUS
FR-0506: ROTOR ALTER. LEECE NEVILLE / PRESTOLAITE 12V
FR-0524: ROTOR ALTER. LEECE NEVILLE / PRESTOLAITE 28V
FR-0719: ROTOR ALTER. LUCAS 55/12V EIXO 156MM
FR-0447: ROTOR ALTER. LUCAS 55/12V
FR-0468: ROTOR ALTER. LUCAS 55/12V.EX LONGO
FR-0474: ROTOR ALTER. LUCAS 55/12V.EX MEDIO
FR-0403: ROTOR ALTER. MF ANTIGO
FR-0407: ROTOR ALTER. MF MODERNO
FR-0715: ROTOR ALTER. MONZA BOSCH 55A 12V
FR-0440: ROTOR ALTER. MONZA BOSCH 65AP 12V
FR-0415: ROTOR ALTER. MONZA DELCO
FR-0718: ROTOR ALTER. NEW HOLLAND/JOHN DEERE MARELLI
FR-0536: ROTOR ALTER. OMEGA DELCO
FR-0453: ROTOR ALTER. OMEGA/SANTANA 90/12V
FR-0490: ROTOR ALTER. ONIBUS 140
FR-0418: ROTOR ALTER. ONIBUS 75 AMP
FR-0726: ROTOR ALTER. ONIX C/VENT PLAST
FR-0552: ROTOR ALTER. PALIO FIRE
FR-0518: ROTOR ALTER. PALIO MAIOR 120A
FR-0448: ROTOR ALTER. PALIO MAIOR 120AMP
FR-0445: ROTOR ALTER. PALIO MENOR/VALTRA 90A 12V
FR-0412: ROTOR ALTER. PAMPA/PARATI/CHT
FR-0421: ROTOR ALTER. PASSAT 35/12
FR-0432: ROTOR ALTER. PASSAT 55/12V
FR-0404: ROTOR ALTER. PERKINS / D-60

ÍNDICE POR DESCRIÇÃO

FR-0735: ROTOR ALTER. PRESTOLITE 110A 24V
FR-0736: ROTOR ALTER. PRESTOLITE 110A 24V
FR-0449: ROTOR ALTER. S-10 COREANO
FR-0516: ROTOR ALTER. SANTA FE/VELOSTER/AZIRA 140A
FR-0451: ROTOR ALTER. SANTANA 90/12V. C/VENT
FR-0508: ROTOR ALTER. SC SERIE 4 110AP 28V
FR-0460: ROTOR ALTER. SCANIA 124
FR-0427: ROTOR ALTER. SCANIA 24V
FR-0455: ROTOR ALTER. SCANIA ANT. 12V
FR-0697: ROTOR ALTER. SCANIA MARELLI 24V
FR-0436: ROTOR ALTER. SCANIA MODER.
FR-0446: ROTOR ALTER. SPRINTER 55/12V
FR-0416: ROTOR ALTER. SPRINTER/VERSAILLES 85/12V
FR-0602: ROTOR ALTER. STRADA 120A
FR-0693: ROTOR ALTER. THERMOKING 35A
FR-0721: ROTOR ALTER. THERMOKING BOSCH 55A 24V
FR-0462: ROTOR ALTER. TIPO MARELLI
FR-0515: ROTOR ALTER. TIPO MARELLI EIXO LONGO
FR-0470: ROTOR ALTER. TIPO/OMEGA 12V
FR-0714: ROTOR ALTER. TRANSIT 120 AMP 12V
FR-0581: ROTOR ALTER. TRANSIT 120 AMP 12V. FORD
FR-0488: ROTOR ALTER. TRATOR JHON DEER 12V
FR-0728: ROTOR ALTER. VALEO 12V
FR-0472: ROTOR ALTER. VALEO 85MM
FR-0400: ROTOR ALTER. VALEO 86MM ETIOS
FR-0483: ROTOR ALTER. VALEO 89MM
FR-0482: ROTOR ALTER. VALEO 91MM
FR-0481: ROTOR ALTER. VALEO 95MM
FR-0511: ROTOR ALTER. VALEO 98MM
FR-0722: ROTOR ALTER. VALEO HYUNDAI VELOSTER 90A 12V
FR-0601: ROTOR ALTER. VALEO PEUGEOT/ECOSPORT
FR-0422: ROTOR ALTER. VALMET 35/12
FR-0438: ROTOR ALTER. VALMET MODER. 55/12V
FR-0553: ROTOR ALTER. VALTRA BOSCH 120A 12V
FR-0509: ROTOR ALTER. VALTRA ISKRA 120A 12V S/VENTOINHA
FR-0424: ROTOR ALTER. VARIANT / TL
FR-0548: ROTOR ALTER. VECTRA NUCLEO MENOR
FR-0457: ROTOR ALTER. VECTRA/ASTRA/ZAFIRA 120AMP 12V
FR-0450: ROTOR ALTER. VOLARE 12V. EX LONGO
FR-0700: ROTOR ALTER. VOLARE 24V
FR-0428: ROTOR ALTER. VOLVO 24V
FR-0458: ROTOR ALTER. VOLVO EDC 24V
FR-0513: ROTOR ALTER. VOLVO EDC LONGO
FR-0761: ROTOR ALTER. VOLVO FH/AXOR 110A 24V
FR-0751: ROTOR ALTER. VOLVO FMX 110A 24V
FR-0402: ROTOR ALTER. WAPSA ANTIGO

ESTATOR:

FE-0343: ESTATOR ALTER. 1938 MOD.TITAN 24V ELETR. 80AMP
FE-0504: ESTATOR ALTER. AMAROK VALEO 110A 12V
FE-0338: ESTATOR ALTER. ASTRA
FE-0523: ESTATOR ALTER. BESTA 65A
FE-0497: ESTATOR ALTER. BESTA GS TORNEADO
FE-0515: ESTATOR ALTER. BESTA HITACHI
FE-0327: ESTATOR ALTER. BESTA/TOPIC 55A 12V
FE-0351: ESTATOR ALTER. BLAZER / RANGER
FE-0301: ESTATOR ALTER. BOSCH 35 AMP 12V
FE-0302: ESTATOR ALTER. BOSCH 35 AMP 24V
FE-0305: ESTATOR ALTER. BOSCH 55 AMP 12V
FE-0391: ESTATOR ALTER. BRASILIA BOSCH 55A
FE-0309: ESTATOR ALTER. BRASILIA WAP.
FE-0324: ESTATOR ALTER. CAMINHAO TITAN 12V
FE-0355: ESTATOR ALTER. CARGO BOSCH 65A
FE-0316: ESTATOR ALTER. CASE/BMW/CU
FE-0323: ESTATOR ALTER. CASE/GMC 12V
FE-0334: ESTATOR ALTER. CASE/GMC 24
FE-0412: ESTATOR ALTER. CASE/NEW HOLLAND 90A 28V
FE-0346: ESTATOR ALTER. CATERPILLAR DELCOTRON 33SI
FE-0347: ESTATOR ALTER. CATERPILLAR DELCOTRON 33SI
FE-0550: ESTATOR ALTER. CATERPILLAR DENSO 06J4 0,00 UN
FE-0306: ESTATOR ALTER. CHEVETE 06A5 14,00 PC
FE-0361: ESTATOR ALTER. COLHEDEIRA 200A 12V
FE-0427: ESTATOR ALTER. CONSTELLATION/CAMINHAO VOLKS
FE-0307: ESTATOR ALTER. CORCEL II/FORD CARGO WAPSA
FE-0345: ESTATOR ALTER. CORSA 65 AMP C/ORELHA
FE-0303: ESTATOR ALTER. DELCO 45/12V

FE-0311: ESTATOR ALTER. DELCO DUPLO 65/12
FE-0413: ESTATOR ALTER. DUCATO / SPRINTER 150AMP 12V
FE-0349: ESTATOR ALTER. F-250 E F-350
FE-0377: ESTATOR ALTER. FIESTA 65A MENOR
FE-0364: ESTATOR ALTER. FOCUS/FIESTA MAIOR 120A
FE-0358: ESTATOR ALTER. FOX / GOL GER. 5 / 90 AMP 12V
FE-0415: ESTATOR ALTER. FOX/GOL GER. 5 (FIO TRIPLO)
FE-0325: ESTATOR ALTER. GOL 65 AMP S/ ORELHA
FE-0390: ESTATOR ALTER. GOL 90A C/OREL. 28MM
FE-0318: ESTATOR ALTER. GOL 90A C/OREL. 32MM
FE-0326: ESTATOR ALTER. GOL 90A S/OREL. 32MM
FE-0337: ESTATOR ALTER. GOL MI 55/12V. LISO
FE-0333: ESTATOR ALTER. GTI / SANTANA WAP.
FE-0381: ESTATOR ALTER. H-100/L-200 119MM 4 SAIDAS
FE-0414: ESTATOR ALTER. H-100/L-200 125MM
FE-0432: ESTATOR ALTER. H-100/L-200 125MM 4 SAIDAS
FE-0379: ESTATOR ALTER. H-100/L-200 126MM 3 SAIDAS
FE-0380: ESTATOR ALTER. H-100/L-200 126MM 3 SAIDAS
FE-0382: ESTATOR ALTER. H-100/L-200 133MM 3 SAIDAS
FE-0383: ESTATOR ALTER. H-100/L-200 133MM 4 SAIDAS
FE-0388: ESTATOR ALTER. ISKRA 4 SAIDAS NEW HOLLAND
FE-0339: ESTATOR ALTER. ISKRA 55A 24MM 12V
FE-0385: ESTATOR ALTER. ISKRA 55A 26MM 12V
FE-0387: ESTATOR ALTER. ISKRA 6 SAIDAS 12V
FE-0386: ESTATOR ALTER. ISKRA 6 SAIDAS MAQUINAS JCB 24V
FE-0422: ESTATOR ALTER. ISKRA/VALTRA/COLHEDORA 150AP
FE-0369: ESTATOR ALTER. IVECO MITSUBISHI 24V
FE-0404: ESTATOR ALTER. JOHN DEERE LUCAS
FE-0362: ESTATOR ALTER. LEECE NEVILLE 12V. 180AMP
FE-0330: ESTATOR ALTER. LUCAS
FE-0341: ESTATOR ALTER. MARELLI 6 CANALETAS
FE-0392: ESTATOR ALTER. MARELLI MASSA FINA 3 CANAIS
FE-0342: ESTATOR ALTER. MONZA ARNO
FE-0329: ESTATOR ALTER. MONZA BOSCH 75AP DUPLO
FE-0310: ESTATOR ALTER. MONZA DELCO 55/12V
FE-0314: ESTATOR ALTER. OMEGA/SANTANA 90AP
FE-0313: ESTATOR ALTER. ONIBUS 105 AMP
FE-0328: ESTATOR ALTER. ONIBUS 140 AMP
FE-0312: ESTATOR ALTER. ONIBUS 75 AMP
FE-0365: ESTATOR ALTER. PALIO FIRE
FE-0350: ESTATOR ALTER. PALIO MAIOR 120A
FE-0348: ESTATOR ALTER. PALIO MENOR 90AMP 12V
FE-0573: ESTATOR ALTER. RENAULT SANDERO VALEO
FE-0320: ESTATOR ALTER. S-10 COREANO
FE-0389: ESTATOR ALTER. S-10 COREANO MASSA LARGA
FE-0546: ESTATOR ALTER. S-10 MODERNO
FE-0317: ESTATOR ALTER. SCANIA 124/IVECO/VOLVO 80A
FE-0304: ESTATOR ALTER. SCANIA 55 AMP 24V
FE-0363: ESTATOR ALTER. SCANIA SERIE 4/5 100-110A 24V
FE-0431: ESTATOR ALTER. SCANIA SERIE 4/5 PARALELO
FE-0356: ESTATOR ALTER. SILVERADO
FE-0335: ESTATOR ALTER. SPRINTER 55/12V
FE-0319: ESTATOR ALTER. SPRINTER/VERSAILLES 85/12V
FE-0545: ESTATOR ALTER. STRADA
FE-0344: ESTATOR ALTER. TOYOTA 100A 12V
FE-0499: ESTATOR ALTER. TOYOTA 24V
FE-0322: ESTATOR ALTER. TRATOR JOHN DEERE PRESTOLITE
FE-0507: ESTATOR ALTER. VALEO 86MM 3 SAIDAS DUPLA
FE-0370: ESTATOR ALTER. VALEO 90MM 6 SAIDAS
FE-0411: ESTATOR ALTER. VALEO 92MM 3 SAIDAS 4 FIO
FE-0508: ESTATOR ALTER. VALEO 92MM 3 SAIDAS DUPLO
FE-0371: ESTATOR ALTER. VALEO 92MM 6 SAIDAS
FE-0372: ESTATOR ALTER. VALEO 96MM 6 SAIDAS
FE-0376: ESTATOR ALTER. VALEO 99MM 3 SAIDAS
FE-0373: ESTATOR ALTER. VALEO 99MM 6 SAIDAS
FE-0357: ESTATOR ALTER. VALEO ETIOS 87MM 3 SAIDAS
FE-0374: ESTATOR ALTER. VALEO M.FINA 3 SAIDAS
FE-0375: ESTATOR ALTER. VALEO M.FINA 6 SAIDAS
FE-0353: ESTATOR ALTER. VAN MODERNA
FE-0367: ESTATOR ALTER. VECTRA 120A
FE-0368: ESTATOR ALTER. VECTRA 120A
FE-0321: ESTATOR ALTER. VECTRA S/ORELHA 120AMP
FE-0538: ESTATOR ALTER. VOLVO BOX/SCANIA 124 VALEO 110A
FE-0315: ESTATOR ALTER. VOLVO EDC
FE-0571: ESTATOR ALTER. VOLVO FH/AXOR ONIB 150A 24V
FE-0300: ESTATOR ALTER. WAPSA ANTIGO 45A 12V
FE-0511: ESTATOR ALTER. WAPSA ANTIGO 45A 24V

FI-0114



1200

Aplicação: VW ATE 1967
 Nº Original: 1004002112
 Marca: BOSCH
 Comprimento: 266.00
 Dentes/Estrias: 3
 Diâm. da massa: 58.00
 Diâm. do coletor: 35.00
 Lâminas: 23
 Voltagem: 12V

FI-0109



1300 BOSCH

Aplicação: VW 1300/1500/1600 ATE 72
 Nº Original: 9001082045
 Marca: BOSCH
 Comprimento: 267.00
 Dentes/Estrias: 3
 Diâm. da massa: 59.00
 Diâm. do coletor: 35.00
 Lâminas: 23
 Voltagem: 12V

FI-0253



AXOR / MB

Aplicação: AXOR/VOLVO/IVECO/DAF/MAN
 Nº Original: 6033AD4080 / 013 / 285
 Marca: BOSCH
 Comprimento: 167.00
 Dentes/Estrias: 16
 Diâm. da massa: 59.00
 Diâm. do coletor: 32.00
 Lâminas: 23
 Voltagem: 24V

FI-0279



BMW 325I

Aplicação: BMW 325I/ 525I/ 328I/ 318I
 Nº Original: 1004011091 / 043 / 057
 Marca: BOSCH
 Comprimento: 137.00
 Dentes/Estrias: 9
 Diâm. da massa: 54.00
 Diâm. do coletor: 29.00
 Lâminas: 28
 Voltagem: 12V

FI-0506



BMW / F.RANGER

Aplicação: F. RANGER/NISSAN D21/VOLVO
 Nº Original: 9001082170
 Marca: BOSCH
 Comprimento: 138.00
 Dentes/Estrias: 14
 Diâm. da massa: 51.00
 Diâm. do coletor: 29.00
 Lâminas: 28
 Voltagem: 12V

FI-0084



CAMINHÃO CARGO MODERNO

Aplicação: PERKINS / MF / KOMATSU
 Nº Original: 235662
 Marca: BOSCH
 Comprimento: 153.00
 Dentes/Estrias: 14
 Diâm. da massa: 56.00
 Diâm. do coletor: 32.00
 Lâminas: 25
 Voltagem: 12V

FI-0267



CARGO MODERNO

Aplicação: CARGO MODERNO
 Nº Original: 9001082044F002G20904
 Marca: BOSCH
 Comprimento: 154.00
 Dentes/Estrias: 14
 Diâm. da massa: 56.00
 Diâm. do coletor: 31.00
 Lâminas: 25
 Voltagem: 24V

FI-0143



CHEVETTE

Aplicação: CHEVETTE / MARAJÓ
 Nº Original: 9001082336
 Marca: BOSCH
 Comprimento: 252.00
 Dentes/Estrias: 10
 Diâm. da massa: 59.00
 Diâm. do coletor: 35.00
 Lâminas: 33
 Voltagem: 12V

FI-0142



CORCEL I

Aplicação: CORCEL / BELINA
 Nº Original: 9001082170
 Marca: BOSCH
 Comprimento: 249.00
 Dentes/Estrias: 3
 Diâm. da massa: 59.00
 Diâm. do coletor: 36.00
 Lâminas: 33
 Voltagem: 12V

FI-0097



COROLLA 2016

Aplicação: FIAT DOBLO/FIORINO/ UNO
 Nº Original: 1004011600
 Marca: BOSCH
 Comprimento: 89.00
 Dentes/Estrias: 17
 Diâm. da massa: 46.00
 Diâm. do coletor: 25.00
 Lâminas: 26
 Voltagem: 12V

FI-0278



COROLLA

Aplicação: COROLLA /FIESTA /KA /COURIER
 Nº Original: F00AL1395
 Marca: BOSCH
 Comprimento: 123.00
 Dentes/Estrias: 9
 Diâm. da massa: 54.00
 Diâm. do coletor: 31.00
 Lâminas: 28
 Voltagem: 12V

FI-0161



COURIER/ FIESTA ZETEC

Aplicação: COURIER/FIESTA/PALIO/STRADA
 Nº Original: F000AL1426
 Marca: BOSCH
 Comprimento: 211.00
 Dentes/Estrias: 10
 Diâm. da massa: 58.00
 Diâm. do coletor: 34.00
 Lâminas: 28
 Voltagem: 12V

FI-0064



COURIER C/IMPULSOR

Aplicação: COURIER/FIESTA ZETEC
 Nº Original: F000AL1426
 Marca: BOSCH
 Comprimento: 212.00
 Dentes/Estrias: 10
 Diâm. da massa: 58.00
 Diâm. do coletor: 34.00
 Lâminas: 28
 Voltagem: 12V

FI-0072



FIESTA / COURIER

Aplicação: COURIER EIXO DIFERENTE
 Nº Original:
 Marca: BOSCH
 Comprimento: 212.00
 Dentes/Estrias: 10
 Diâm. da massa: 58.00
 Diâm. do coletor: 35.00
 Lâminas: 28
 Voltagem: 12V

FI-0126



CUMMINS JE 12V

Aplicação: MB/ FORD/ NEW HOLLAND
 Nº Original: 2004014027
 Marca: BOSCH
 Comprimento: 396.00
 Dentes/Estrias: 19
 Diâm. da massa: 74.00
 Diâm. do coletor: 44.00
 Lâminas: 21
 Voltagem: 12V

FI-0127



CUMMINS JE 24V

Aplicação: MB/ FORD/ NEW HOLLAND
 Nº Original: 9001453604
 Marca: BOSCH
 Comprimento: 396.00
 Dentes/Estrias: 19
 Diâm. da massa: 74.00
 Diâm. do coletor: 44.00
 Lâminas: 21
 Voltagem: 24V

FI-0113



DKV

Aplicação: AGRALE/ WILLIS/ GORDINI
 Nº Original: 1004002115
 Marca: BOSCH
 Comprimento: 274.00
 Dentes/Estrias: 3
 Diâm. da massa: 59.00
 Diâm. do coletor: 36.00
 Lâminas: 23
 Voltagem: 12V

FI-0075



DODGE DART

Aplicação:
 Nº Original:
 Marca: BOSCH
 Comprimento: 299.00
 Dentes/Estrias: 3
 Diâm. da massa: 72.00
 Diâm. do coletor: 41.00
 Lâminas: 29
 Voltagem: 12V

FI-0221



DUCATO

Aplicação: DUCATO/ IVECO/ BOXER
 Nº Original: 6033AD1104/6033AD1061
 Marca: BOSCH
 Comprimento: 139.00
 Dentes/Estrias: 14
 Diâm. da massa: 58.00
 Diâm. do coletor: 30.00
 Lâminas: 19
 Voltagem: 12V

FI-0078



EMPILHADEIRA

Aplicação: EMPILHADEIRA ADAPTADA
 Nº Original:
 Marca: BOSCH
 Comprimento: 217.00
 Dentes/Estrias: 8
 Diâm. da massa: 60.00
 Diâm. do coletor: 36.00
 Lâminas: 33
 Voltagem: 12V

FI-0128



ESCORT 1.8

Aplicação: ESCORT/ PAMPA/ SANTANA
 Nº Original: 9001082594
 Marca: BOSCH
 Comprimento: 229.00
 Dentes/Estrias: 3
 Diâm. da massa: 60.00
 Diâm. do coletor: 36.00
 Lâminas: 19
 Voltagem: 12V

FI-0301



ESCORT EUROPEU

Aplicação: ESCORT EUROPEU
 Nº Original:
 Marca: BOSCH
 Comprimento: 216.00
 Dentes/Estrias: 10
 Diâm. da massa: 59.00
 Diâm. do coletor: 35.00
 Lâminas: 19
 Voltagem: 12V

FI-0255



EUROVAN 13D

Aplicação: TRATOR ZMASTER/ DUCATO
 Nº Original: 1004011072 / F010AL1014
 Marca: BOSCH
 Comprimento: 148.00
 Dentes/Estrias: 13
 Diâm. da massa: 59.00
 Diâm. do coletor: 32.00
 Lâminas: 23
 Voltagem: 12V

FI-0254



EUROVAN 16D

Aplicação: EUROVAN VW
 Nº Original: 1004011074 / F000AL2768
 Marca: BOSCH
 Comprimento: 148.00
 Dentes/Estrias: 16
 Diâm. da massa: 59.00
 Diâm. do coletor: 32.00
 Lâminas: 23
 Voltagem: 12V

FI-0179



F-250

Aplicação: F4000/ F350/ IVECO/ J.DEERE
 Nº Original: 6033AD1059/6033AD0436
 Marca: BOSCH
 Comprimento: 143.00
 Dentes/Estrias: 14
 Diâm. da massa: 57.00
 Diâm. do coletor: 30.00
 Lâminas: 19
 Voltagem: 12V

FI-0190



FIAT/ BMW/ HILUX

Aplicação: HILUX/ BMW/ FIAT/ FRONTIER
 Nº Original: 1004011208/ F00AL2766
 Marca: BOSCH
 Comprimento: 148.00
 Dentes/Estrias: 11
 Diâm. da massa: 58.00
 Diâm. do coletor: 32.00
 Lâminas: 23
 Voltagem: 12V

FI-0232



FIAT PALIO 2008

Aplicação: FIAT PALIO 2008 PASSE 2
 Nº Original: F000CD1133
 Marca: BOSCH
 Comprimento: 181.00
 Dentes/Estrias: 11
 Diâm. da massa: 54.00
 Diâm. do coletor: 28.00
 Lâminas: 25
 Voltagem: 12V

FI-0249



FIESTA/ COURIER

Aplicação: FIESTA/ COURIER ZETEC
 Nº Original: 1004011143/ F00AL1321
 Marca: BOSCH
 Comprimento: 202.00
 Dentes/Estrias: 10
 Diâm. da massa: 59.00
 Diâm. do coletor: 34.00
 Lâminas: 28
 Voltagem: 12V

FI-0283



FORD MAJOR

Aplicação: TRATOR FORD MAJOR
 Nº Original:
 Marca: BOSCH
 Comprimento: 337.00
 Dentes/Estrias: 6
 Diâm. da massa: 74.00
 Diâm. do coletor: 40.00
 Lâminas: 23
 Voltagem: 12V

FI-0314



FRONTIER 9D

Aplicação: FRONTIER/ S-10/ DUCATO
 Nº Original: 1004011073/ 092/ 301
 Marca: BOSCH
 Comprimento: 146.00
 Dentes/Estrias: 9
 Diâm. da massa: 54.00
 Diâm. do coletor: 32.00
 Lâminas: 23
 Voltagem: 12V

FI-0289



FRONTIER 11D

Aplicação: DOBLO/ DUCATO/ IVECO
 Nº Original: 1004011084
 Marca: BOSCH
 Comprimento: 145.00
 Dentes/Estrias: 11
 Diâm. da massa: 54.00
 Diâm. do coletor: 32.00
 Lâminas: 23
 Voltagem: 12V

FI-0374



FRONTIER 14D

Aplicação: AUDI A3/ GOLF V E VI/ JETTA
 Nº Original: 1004011216/ 243/ 264
 Marca: BOSCH
 Comprimento: 145.00
 Dentes/Estrias: 14
 Diâm. da massa: 54.00
 Diâm. do coletor: 32.00
 Lâminas: 23
 Voltagem: 12V

FI-0146



FUSCÃO 1500

Aplicação: VW 1300/1500/1600 DE 72 A 79
 Nº Original: 9001082158
 Marca: BOSCH
 Comprimento: 248.00
 Dentes/Estrias: 10
 Diâm. da massa: 60.00
 Diâm. do coletor: 36.00
 Lâminas: 33
 Voltagem: 12V

FI-0145



GOL BOSCH

Aplicação: GOL/ VOYAGE/ PARATI/ KOMBI
 Nº Original: 9001082469
 Marca: BOSCH
 Comprimento: 219.00
 Dentes/Estrias: 10
 Diâm. da massa: 60.00
 Diâm. do coletor: 35.00
 Lâminas: 33
 Voltagem: 12V

FI-0262



GOL GERAÇÃO 5

Aplicação: GOL GERAÇÃO 5/ FOX/ POLO
 Nº Original: F000CD1220
 Marca: BOSCH
 Comprimento: 179.00
 Dentes/Estrias: 11
 Diâm. da massa: 54.00
 Diâm. do coletor: 28.00
 Lâminas: 25
 Voltagem: 12V

FI-0167



GOL GERAÇÃO II

Aplicação: GOL GII/ GIII/ PARATI
 Nº Original: F000AL1444
 Marca: BOSCH
 Comprimento: 205.00
 Dentes/Estrias: 16
 Diâm. da massa: 59.00
 Diâm. do coletor: 35.00
 Lâminas: 28
 Voltagem: 12V

FI-0432



GOL GER. II C/IMPULSOR

Aplicação: GOL GERAÇÃO II
 Nº Original: F000AL1444
 Marca: BOSCH
 Comprimento: 203.00
 Dentes/Estrias: 9
 Diâm. da massa: 59.00
 Diâm. do coletor: 34.00
 Lâminas: 28
 Voltagem: 12V

FI-0166



GOL GERAÇÃO III

Aplicação: GOL GIII/ GII/ PARATI
 Nº Original: F000AL1338
 Marca: BOSCH
 Comprimento: 205.00
 Dentes/Estrias: 16
 Diâm. da massa: 59.00
 Diâm. do coletor: 35.00
 Lâminas: 28
 Voltagem: 12V

FI-0137



GOL MI

Aplicação: GOL MI/ GII/ GIII/ PARATI
 Nº Original: F000AL1334
 Marca: BOSCH
 Comprimento: 203.00
 Dentes/Estrias: 16
 Diâm. da massa: 58.00
 Diâm. do coletor: 35.00
 Lâminas: 28
 Voltagem: 12V

FI-0338



GOL MI (ENT. A DIREITA)

Aplicação: GOL MI
 Nº Original: F000AL0400
 Marca: BOSCH
 Comprimento: 205.00
 Dentes/Estrias: 16
 Diâm. da massa: 58.00
 Diâm. do coletor: 34.00
 Lâminas: 28
 Voltagem: 12V

FI-0172



GOLF / AUDI A3

Aplicação: GOLF /AUDI A3
 Nº Original: 1004011096
 Marca: BOSCH
 Comprimento: 122.00
 Dentes/Estrias: 14
 Diâm. da massa: 55.00
 Diâm. do coletor: 32.00
 Lâminas: 28
 Voltagem: 12V

FI-0271



HILUX 9D

Aplicação: HILUX
 Nº Original: 1004011054/090
 Marca: BOSCH
 Comprimento: 148.00
 Dentes/Estrias: 9
 Diâm. da massa: 58.00
 Diâm. do coletor: 32.00
 Lâminas: 23
 Voltagem: 12V

FI-0260



IVECO / VOLARE

Aplicação: IVECO
 Nº Original: 6033AD1143/2004015102
 Marca: BOSCH
 Comprimento: 158.00
 Dentes/Estrias: 15
 Diâm. da massa: 57.00
 Diâm. do coletor: 30.00
 Lâminas: 19
 Voltagem: 12V

FI-0104



JD 12V

Aplicação: CTB/ MB 1111/ MB 1113
 Nº Original: 9001083045
 Marca: BOSCH
 Comprimento: 332.00
 Dentes/Estrias: 3
 Diâm. da massa: 72.00
 Diâm. do coletor: 41.00
 Lâminas: 21
 Voltagem: 12V

FI-0102



JD 24V

Aplicação: MB/ FIATALLIS
 Nº Original: 9001083317
 Marca: BOSCH
 Comprimento: 332.00
 Dentes/Estrias: 3
 Diâm. da massa: 72.00
 Diâm. do coletor: 41.00
 Lâminas: 21
 Voltagem: 24V

FI-0375



JE 24V

Aplicação: JE/ SCANIA
 Nº Original:
 Marca: BOSCH
 Comprimento: 392.00
 Dentes/Estrias: 19
 Diâm. da massa: 75.00
 Diâm. do coletor: 46.00
 Lâminas: 21
 Voltagem: 24V

FI-0355



JETTA

Aplicação: JETTA/ POLO/ GOLF
 Nº Original:
 Marca: BOSCH
 Comprimento: 128.00
 Dentes/Estrias: 9
 Diâm. da massa: 52.00
 Diâm. do coletor: 30.00
 Lâminas: 28
 Voltagem: 12V

FI-0295



JETTA MAIOR

Aplicação: CITROEN/ PEUGEOT/ BEETLE
 Nº Original: 1004011217/1004011235
 Marca: BOSCH
 Comprimento: 128.00
 Dentes/Estrias: 11
 Diâm. da massa: 52.00
 Diâm. do coletor: 30.00
 Lâminas: 28
 Voltagem: 12V

FI-0103



JF 12V

Aplicação: MB APOS 76
 Nº Original: 9001083327
 Marca: BOSCH
 Comprimento: 330.00
 Dentes/Estrias: 10
 Diâm. da massa: 73.00
 Diâm. do coletor: 42.00
 Lâminas: 21
 Voltagem: 12V

FI-0105



JF 24V

Aplicação: MB/ KOMATSU/ FIATALLIS
 Nº Original: 9001083498
 Marca: BOSCH
 Comprimento: 330.00
 Dentes/Estrias: 10
 Diâm. da massa: 73.00
 Diâm. do coletor: 42.00
 Lâminas: 21
 Voltagem: 24V

FI-0108



KB

Aplicação: VOLVO/SCANIA/MB/CATERPILLAR
 Nº Original: 2004005151
 Marca: BOSCH
 Comprimento: 270.00
 Dentes/Estrias:
 Diâm. da massa: 82.00
 Diâm. do coletor: 50.00
 Lâminas: 25
 Voltagem: 24V

FI-0169



KB MÉDIO

Aplicação: VOLVO/ SCANIA
 Nº Original: 2004005024
 Marca: BOSCH
 Comprimento: 255.00
 Dentes/Estrias:
 Diâm. da massa: 82.00
 Diâm. do coletor: 50.00
 Lâminas: 29
 Voltagem: 24V

FI-0168



KB PEQUENO 12V

Aplicação: Starter/ CW/ DD/ Bosch KB
 Nº Original: 2004005026
 Marca: BOSCH
 Comprimento: 235.00
 Dentes/Estrias:
 Diâm. da massa: 82.00
 Diâm. do coletor: 51.00
 Lâminas: 29
 Voltagem: 12V

FI-0066



KB PEQUENO 24V

Aplicação: MB/ SCANIA/ VOLVO
 Nº Original: 2004005022
 Marca: BOSCH
 Comprimento: 235.00
 Dentes/Estrias: 3
 Diâm. da massa: 82.00
 Diâm. do coletor: 51.00
 Lâminas: 23
 Voltagem: 24V

FI-0154



KOMBI MODERNA

Aplicação: KOMBI/ GOL/ SAVEIRO
 Nº Original: F000AL1337/F000AL1426
 Marca: BOSCH
 Comprimento: 212.00
 Dentes/Estrias: 10
 Diâm. da massa: 59.00
 Diâm. do coletor: 36.00
 Lâminas: 28
 Voltagem: 12V

FI-0036



KWID

Aplicação: KWID/ SANDERO
 Nº Original: F000CD1446 / 229
 Marca: BOSCH
 Comprimento: 100.00
 Dentes/Estrias: 9
 Diâm. da massa: 40.00
 Diâm. do coletor: 26.00
 Lâminas: 21
 Voltagem: 12V

FI-0258



LAND ROVER 9D

Aplicação: LAND ROVER
 Nº Original: 1004011210
 Marca: BOSCH
 Comprimento: 113.00
 Dentes/Estrias: 9
 Diâm. da massa: 52.00
 Diâm. do coletor: 30.00
 Lâminas: 28
 Voltagem: 12V

FI-0284



LAND ROVER 11D

Aplicação: AUDI A3/A4/ FORD/ GM
 Nº Original: 1004001210 / 211
 Marca: BOSCH
 Comprimento: 113.00
 Dentes/Estrias: 11
 Diâm. da massa: 52.00
 Diâm. do coletor: 30.00
 Lâminas: 28
 Voltagem: 12V

FI-0247



LAND ROVER 14D

Aplicação: LAND ROVER/ STRADA/ DOBLO
 Nº Original: 0359D76031
 Marca: BOSCH
 Comprimento: 113.00
 Dentes/Estrias: 14
 Diâm. da massa: 52.00
 Diâm. do coletor: 30.00
 Lâminas: 28
 Voltagem: 12V

FI-0315



LOGAN/SANDERO

Aplicação: LOGAN/ SANDERO/ FIAT
 Nº Original: F000CD1446 / 229
 Marca: BOSCH
 Comprimento: 182.00
 Dentes/Estrias: 11
 Diâm. da massa: 54.00
 Diâm. do coletor: 28.00
 Lâminas: 25
 Voltagem: 12V

FI-0135



LOGUS/OMEGA

Aplicação: LOGUS/OMEGA/ASTRA/VECTRA
 Nº Original: 100401086/1004011068
 Marca: BOSCH
 Comprimento: 122.00
 Dentes/Estrias: 11
 Diâm. da massa: 55.00
 Diâm. do coletor: 32.00
 Lâminas: 28
 Voltagem: 12V

FI-0096



MB/IVECO

Aplicação: MB/IVECO/VOLVO FH/DAF/MAN
 Nº Original: 6033AD4080/013/285
 Marca: BOSCH
 Comprimento: 168.00
 Dentes/Estrias: 16
 Diâm. da massa: 60.00
 Diâm. do coletor: 32.00
 Lâminas: 23
 Voltagem: 24V

FI-0285



MB 180 CURTO

Aplicação: SPRINTER/ MB180
 Nº Original:
 Marca: BOSCH
 Comprimento: 150.00
 Dentes/Estrias: 15
 Diâm. da massa: 50.00
 Diâm. do coletor: 29.00
 Lâminas: 13
 Voltagem: 12V

FI-0199



MBB CLASSE A

Aplicação: MBB CLASSE A
 Nº Original: F000AL1064/F000AL1336
 Marca: BOSCH
 Comprimento: 207.00
 Dentes/Estrias: 10
 Diâm. da massa: 59.00
 Diâm. do coletor: 35.00
 Lâminas: 23
 Voltagem: 12V

FI-0303



MERCEDES

Aplicação: MERCEDES BENZ ELETRONICO
 Nº Original: 1004011048
 Marca: BOSCH
 Comprimento: 163.00
 Dentes/Estrias: 18
 Diâm. da massa: 59.00
 Diâm. do coletor: 32.00
 Lâminas: 23
 Voltagem: 12V

FI-0206



MERCEDES BENZ 15D

Aplicação: MBB/RENAULT/IVECO/VOLVO
 Nº Original:
 Marca: BOSCH
 Comprimento: 159.00
 Dentes/Estrias: 15
 Diâm. da massa: 58.00
 Diâm. do coletor: 32.00
 Lâminas: 23
 Voltagem: 24V

FI-0144



MONZA 1.6

Aplicação: GOL/PARATI/VOYAGE/SAVEIRO
 Nº Original: 9001082524/9001082637
 Marca: BOSCH
 Comprimento: 221.00
 Dentes/Estrias: 10
 Diâm. da massa: 60.00
 Diâm. do coletor: 36.00
 Lâminas: 33
 Voltagem: 12V

FI-0215



NEW HOLLAND

Aplicação: NEW HOLLAND TL 70,80,90
 Nº Original: 6033AD0242/018/121
 Marca: BOSCH
 Comprimento: 168.00
 Dentes/Estrias: 16
 Diâm. da massa: 60.00
 Diâm. do coletor: 32.00
 Lâminas: 19
 Voltagem: 12V

FI-0098



NOVO UNO 17D

Aplicação: NOVO UNO
 Nº Original:
 Marca: BOSCH
 Comprimento: 97.00
 Dentes/Estrias: 17
 Diâm. da massa: 46.00
 Diâm. do coletor: 25.00
 Lâminas: 26
 Voltagem: 12V

FI-0165



OMEGA CD

Aplicação: SUPREMA 2.2/3.0/4.1/SILVERADO
 Nº Original: 1004011051/085/203
 Marca: BOSCH
 Comprimento: 137.00
 Dentes/Estrias: 11
 Diâm. da massa: 55.00
 Diâm. do coletor: 32.00
 Lâminas: 28
 Voltagem: 12V

FI-0088



ONIX

Aplicação: ONIX/ SPIN
 Nº Original:
 Marca: BOSCH
 Comprimento: 92.00
 Dentes/Estrias: 8
 Diâm. da massa: 48.00
 Diâm. do coletor: 28.00
 Lâminas: 28
 Voltagem: 12V

FI-0112



OPALA BOSCH

Aplicação: OPALA MOTOR 4 CILINDROS
 Nº Original: 9001082176
 Marca: BOSCH
 Comprimento: 281.00
 Dentes/Estrias: 3
 Diâm. da massa: 60.00
 Diâm. do coletor: 36.00
 Lâminas: 23
 Voltagem: 12V

FI-0138



PALIO / CORSA

Aplicação: PALIO/CORSA/CELTA/SIENA
 Nº Original: F000AL1333/9001081059
 Marca: BOSCH
 Comprimento: 212.00
 Dentes/Estrias: 11
 Diâm. da massa: 59.00
 Diâm. do coletor: 35.00
 Lâminas: 28
 Voltagem: 12V

FI-0129



PASSAT 1.6

Aplicação: FIAT/CORCEL II/ MONZA
 Nº Original: 9001087321
 Marca: BOSCH
 Comprimento: 221.00
 Dentes/Estrias: 10
 Diâm. da massa: 60.00
 Diâm. do coletor: 36.00
 Lâminas: 23
 Voltagem: 12V

FI-0141



S-10/SPRINTER BOS.

Aplicação: S-10/SPRINTER LUCAS/MB/029
 Nº Original: 9003334029/9003334033/029
 Marca: BOSCH
 Comprimento: 157.00
 Dentes/Estrias: 18
 Diâm. da massa: 50.00
 Diâm. do coletor: 31.00
 Lâminas: 13
 Voltagem: 12V

FI-0184



SCANIA JF

Aplicação: JF 24/SCANIA
 Nº Original: 2004014975
 Marca: BOSCH
 Comprimento: 335.00
 Dentes/Estrias: 10
 Diâm. da massa: 75.00
 Diâm. do coletor: 45.00
 Lâminas: 33
 Voltagem: 24V

FI-0348



SCANIA (EIXO PKS)

Aplicação: SCANIA JF ALEMA
 Nº Original: 2004004062/111
 Marca: BOSCH
 Comprimento: 335.00
 Dentes/Estrias: 10
 Diâm. da massa: 75.00
 Diâm. do coletor: 48.00
 Lâminas: 33
 Voltagem: 24V

FI-0026



SCANIA MODERNO

Aplicação: SCANIA MODERNO 8KW
 Nº Original:
 Marca: BOSCH
 Comprimento: 159.00
 Dentes/Estrias: 15
 Diâm. da massa: 74.00
 Diâm. do coletor: 43.00
 Lâminas: 23
 Voltagem: 24V

FI-0240



SCANIA SERIE 4

Aplicação: SCANIA SERIE 4/ 124/ 470
 Nº Original: 6033AD5025
 Marca: BOSCH
 Comprimento: 173.00
 Dentes/Estrias: 13
 Diâm. da massa: 61.00
 Diâm. do coletor: 32.00
 Lâminas: 23
 Voltagem: 24V

FI-0431



SCANIA SERIE 4 P/ROL

Aplicação: SCANIA SERIE 4 P/ROLAMENTO
 Nº Original:
 Marca: BOSCH
 Comprimento: 171.00
 Dentes/Estrias: 13
 Diâm. da massa: 59.00
 Diâm. do coletor: 32.00
 Lâminas: 23
 Voltagem: 24V

INDUZIDOS

BOSCH - CINAP - DELCO REMY

FI-0241



SCANIA SERIE 5

Aplicação: SCANIA SERIE 5/ 124/ 470
 Nº Original: 2004015007
 Marca: BOSCH
 Comprimento: 180.00
 Dentes/Estrias: 13
 Diâm. da massa: 60.00
 Diâm. do coletor: 32.00
 Lâminas: 23
 Voltagem: 24V

FI-0244



SCENIC / PICASSO

Aplicação: SCENIC/ PICASSO
 Nº Original: 1004011089
 Marca: BOSCH
 Comprimento: 115.00
 Dentes/Estrias: 9
 Diâm. da massa: 55.00
 Diâm. do coletor: 32.00
 Lâminas: 28
 Voltagem: 12V

FI-0089



SIENA/FIAT ARGO

Aplicação: SIENA/ FIAT ARGO
 Nº Original:
 Marca: BOSCH
 Comprimento: 95.00
 Dentes/Estrias: 18
 Diâm. da massa: 62.00
 Diâm. do coletor: 29.00
 Lâminas: 28
 Voltagem: 12V

FI-0093



TRATOR TJ90

Aplicação: TRATOR FORD TL90/ JD/ VALTRA
 Nº Original: 2004015003
 Marca: BOSCH
 Comprimento: 168.00
 Dentes/Estrias: 16
 Diâm. da massa: 60.00
 Diâm. do coletor: 32.00
 Lâminas: 23
 Voltagem: 12V

FI-0016



VALMET C/ ROSCA

Aplicação: VALMET
 Nº Original:
 Marca: BOSCH
 Comprimento: 299.00
 Dentes/Estrias: 3
 Diâm. da massa: 73.00
 Diâm. do coletor: 42.00
 Lâminas: 29
 Voltagem: 12V

FI-0015



VALMET ENT. L/E

Aplicação: VALMET
 Nº Original:
 Marca: BOSCH
 Comprimento: 299.00
 Dentes/Estrias: 3
 Diâm. da massa: 73.00
 Diâm. do coletor: 41.00
 Lâminas: 29
 Voltagem: 12V

FI-0106



VALMET JD

Aplicação: MF235/ VALMET JD
 Nº Original: 2004004048
 Marca: BOSCH
 Comprimento: 294.00
 Dentes/Estrias: 3
 Diâm. da massa: 73.00
 Diâm. do coletor: 42.00
 Lâminas: 29
 Voltagem: 12V

FI-0107



VALMET MODERNO

Aplicação: VALMET JF/MAXION/MF 235/265
 Nº Original: 9001083612
 Marca: BOSCH
 Comprimento: 304.00
 Dentes/Estrias: 10
 Diâm. da massa: 73.00
 Diâm. do coletor: 42.00
 Lâminas: 21
 Voltagem: 12V

FI-0274



VALMET JD REFORÇADO

Aplicação: VALMET JD/ MB JD/ MBIII/CBT
 Nº Original: 9001083045
 Marca: BOSCH
 Comprimento: 295.00
 Dentes/Estrias: 3
 Diâm. da massa: 73.00
 Diâm. do coletor: 40.00
 Lâminas: 21
 Voltagem: 12V

FI-0130



VERONA/APOLO

Aplicação: VERONA/ ESCORT/ APOLO
 Nº Original: 9001082666
 Marca: BOSCH
 Comprimento: 229.00
 Dentes/Estrias: 10
 Diâm. da massa: 60.00
 Diâm. do coletor: 36.00
 Lâminas: 19
 Voltagem: 12V

FI-0483



JOHN DEERE

Aplicação: JOHN DEERE/ VALTRA BOS.
 Nº Original:
 Marca: BOSCH
 Comprimento: 180.00
 Dentes/Estrias: 16
 Diâm. da massa: 60.00
 Diâm. do coletor: 32.00
 Lâminas: 23
 Voltagem: 12V

FI-0213



F-350 (PASSE 3 E 4)

Aplicação: F-250/ F-350
 Nº Original:
 Marca: CINAP
 Comprimento: 294.00
 Dentes/Estrias: 10
 Diâm. da massa: 73.00
 Diâm. do coletor: 42.00
 Lâminas: 21
 Voltagem: 12V

FI-0347



F-350 (PASSE 4 E 4)

Aplicação: F-250/ F-350
 Nº Original:
 Marca: CINAP
 Comprimento: 294.00
 Dentes/Estrias: 10
 Diâm. da massa: 73.00
 Diâm. do coletor: 41.00
 Lâminas: 21
 Voltagem: 12V


FI-0171



28MT 12V

Aplicação: MB/ FORD CUMMINS
 Nº Original: 10454466
 Marca: DELCO REMY
 Comprimento: 176.00
 Dentes/Estrias: 8
 Diâm. da massa: 60.00
 Diâm. do coletor: 36.00
 Lâminas: 23
 Voltagem: 12V

FI-0449



28MT 12V 9D

Aplicação: MB/ FORD CUMMINS
 Nº Original:
 Marca: DELCO REMY
 Comprimento: 177.00
 Dentes/Estrias: 9
 Diâm. da massa: 60.00
 Diâm. do coletor: 36.00
 Lâminas: 23
 Voltagem: 12V


FI-0447



28MT PONTA GROSSA

Aplicação: MB/ FORD CUMMINS
 Nº Original:
 Marca: DELCO REMY
 Comprimento: 163.00
 Dentes/Estrias: 14
 Diâm. da massa: 60.00
 Diâm. do coletor: 38.00
 Lâminas: 23
 Voltagem: 12V

FI-0162



28MT 24V

Aplicação: CUMMINS/MMB ONIBUS E CAMI.
 Nº Original: 10457117
 Marca: DELCO REMY
 Comprimento: 177.00
 Dentes/Estrias: 8
 Diâm. da massa: 60.00
 Diâm. do coletor: 36.00
 Lâminas: 23
 Voltagem: 24V

FI-0549



28MT GRANDE 9D

Aplicação: CUMMINS/MMB ONIBUS
 Nº Original:
 Marca: DELCO REMY
 Comprimento: 209.00
 Dentes/Estrias: 9
 Diâm. da massa: 74.00
 Diâm. do coletor: 43.00
 Lâminas: 21
 Voltagem: 24V

FI-0327



28MT GRANDE 10D

Aplicação: CUMMINS/MMB ONIBUS
 Nº Original:
 Marca: DELCO REMY
 Comprimento: 211.00
 Dentes/Estrias: 10
 Diâm. da massa: 74.00
 Diâm. do coletor: 39.00
 Lâminas: 21
 Voltagem: 24V

FI-0195



29MT 12V

Aplicação: FORD/ VW/ MB
 Nº Original: 10515833
 Marca: DELCO REMY
 Comprimento: 161.00
 Dentes/Estrias: 12
 Diâm. da massa: 60.00
 Diâm. do coletor: 36.00
 Lâminas: 23
 Voltagem: 12V

FI-0196



29MT 24V

Aplicação: VOLVO/ MB/ VW/ SCANIA
 Nº Original: 10515834
 Marca: DELCO REMY
 Comprimento: 161.00
 Dentes/Estrias: 12
 Diâm. da massa: 60.00
 Diâm. do coletor: 36.00
 Lâminas: 23
 Voltagem: 24V

FI-0100



37MT 12V

Aplicação: FORD/ VW
 Nº Original: 1985249
 Marca: DELCO REMY
 Comprimento: 391.00
 Dentes/Estrias: 3
 Diâm. da massa: 84.00
 Diâm. do coletor: 53.00
 Lâminas: 29
 Voltagem: 12V

FI-0101



37MT 24V

Aplicação: MB/ MOTOR BR 400
 Nº Original: 1988322
 Marca: DELCO REMY
 Comprimento: 391.00
 Dentes/Estrias: 3
 Diâm. da massa: 84.00
 Diâm. do coletor: 53.00
 Lâminas: 29
 Voltagem: 24V

FI-0231



38MT 12V

Aplicação: FORD/ VW/ CUMMINS
 Nº Original: 10511844
 Marca: DELCO REMY
 Comprimento: 204.00
 Dentes/Estrias: 20
 Diâm. da massa: 65.00
 Diâm. do coletor: 38.00
 Lâminas: 21
 Voltagem: 12V

FI-0214



38MT 24V

Aplicação: SCANIA/ VOLVO/ MB/ VW
 Nº Original: 10511866
 Marca: DELCO REMY
 Comprimento: 204.00
 Dentes/Estrias: 20
 Diâm. da massa: 65.00
 Diâm. do coletor: 38.00
 Lâminas: 23
 Voltagem: 24V

FI-0243



39MT 12V

Aplicação: DELCO 39MT
 Nº Original: 10511758/10516266
 Marca: DELCO REMY
 Comprimento: 196.00
 Dentes/Estrias: 20
 Diâm. da massa: 76.00
 Diâm. do coletor: 40.00
 Lâminas: 21
 Voltagem: 12V

FI-0216



39MT 24V

Aplicação: DELCO 39MT
 Nº Original: 10511750/10511754
 Marca: DELCO REMY
 Comprimento: 196.00
 Dentes/Estrias: 20
 Diâm. da massa: 76.00
 Diâm. do coletor: 40.00
 Lâminas: 21
 Voltagem: 24V

FI-0177



41MT 12V

Aplicação: DELCO REMY 41MT
 Nº Original: 10473852
 Marca: DELCO REMY
 Comprimento: 391.00
 Dentes/Estrias: 19
 Diâm. da massa: 85.00
 Diâm. do coletor: 54.00
 Lâminas: 29
 Voltagem: 12V

FI-0220



41MT 24V

Aplicação: DELCO REMY 41MT
 Nº Original: 10473852
 Marca: DELCO REMY
 Comprimento: 391.00
 Dentes/Estrias: 19
 Diâm. da massa: 85.00
 Diâm. do coletor: 54.00
 Lâminas: 29
 Voltagem: 24V

FI-0193



42MT 12V

Aplicação: DELCO REMY 42MT
 Nº Original: 1987989
 Marca: DELCO REMY
 Comprimento: 451.00
 Dentes/Estrias: 19
 Diâm. da massa: 84.00
 Diâm. do coletor: 54.00
 Lâminas: 25
 Voltagem: 12V

FI-0194



42MT 24V

Aplicação: CATERPILLAR 12H CUMMINS
 Nº Original: 1988435
 Marca: DELCO REMY
 Comprimento: 451.00
 Dentes/Estrias: 19
 Diâm. da massa: 84.00
 Diâm. do coletor: 54.00
 Lâminas: 25
 Voltagem: 24V

FI-0503



50MT 12V

Aplicação: CATERPILLAR
 Nº Original:
 Marca: DELCO REMY
 Comprimento: 483.00
 Dentes/Estrias: 19
 Diâm. da massa: 96.00
 Diâm. do coletor: 59.00
 Lâminas: 25
 Voltagem: 12V

FI-0202



50MT 24V EIXO CURTO

Aplicação: CATERPILLAR D-8
 Nº Original: 1945840
 Marca: DELCO REMY
 Comprimento: 483.00
 Dentes/Estrias: 19
 Diâm. da massa: 96.00
 Diâm. do coletor: 59.00
 Lâminas: 25
 Voltagem: 24V

FI-0201



50MT 24V EIXO LONGO

Aplicação: CATERPILLAR D-8
 Nº Original: 1951254
 Marca: DELCO REMY
 Comprimento: 532.00
 Dentes/Estrias: 19
 Diâm. da massa: 96.00
 Diâm. do coletor: 59.00
 Lâminas: 25
 Voltagem: 24V


FI-0209



ASTRA

Aplicação: VECTRA/ BLAZER/ ASTRA
 Nº Original: 10487216/10475100
 Marca: DELCO REMY
 Comprimento: 128.00
 Dentes/Estrias: 16
 Diâm. da massa: 54.00
 Diâm. do coletor: 32.00
 Lâminas: 28
 Voltagem: 12V

FI-0504



BARCO (MONTANA)

Aplicação: BARCO MONTANA
 Nº Original:
 Marca: DELCO REMY
 Comprimento: 99.00
 Dentes/Estrias: 10
 Diâm. da massa: 45.00
 Diâm. do coletor: 28.00
 Lâminas: 23
 Voltagem: 12V

FI-0188



BLAZER

Aplicação: S-10/ BLAZER/ PEUGEOT 206
 Nº Original: 10475588
 Marca: DELCO REMY
 Comprimento: 120.00
 Dentes/Estrias: 12
 Diâm. da massa: 53.00
 Diâm. do coletor: 33.00
 Lâminas: 21
 Voltagem: 12V

FI-0277



BLAZER/S-10 V6

Aplicação: OMEGA 4.1/ BLAZER S-10 V6 4.3
 Nº Original: 8G260G
 Marca: DELCO REMY
 Comprimento: 123.00
 Dentes/Estrias: 11
 Diâm. da massa: 54.00
 Diâm. do coletor: 32.00
 Lâminas: 28
 Voltagem: 12V

FI-0296



BOBCAT DELCO REMY

Aplicação: BOBCAT/ DUCATO/ BOXER
 Nº Original: H1JN27C/10510664
 Marca: DELCO REMY
 Comprimento: 120.00
 Dentes/Estrias: 16
 Diâm. da massa: 53.00
 Diâm. do coletor: 33.00
 Lâminas: 21
 Voltagem: 12V

FI-0119



C-10

Aplicação: C10
 Nº Original: 1982185
 Marca: DELCO REMY
 Comprimento: 272.00
 Dentes/Estrias: 6
 Diâm. da massa: 68.00
 Diâm. do coletor: 40.00
 Lâminas: 27
 Voltagem: 12V

FI-0023



DELCO 270MM

Aplicação:
 Nº Original:
 Marca: DELCO REMY
 Comprimento: 270.00
 Dentes/Estrias: 3
 Diâm. da massa: 68.00
 Diâm. do coletor: 41.00
 Lâminas: 27
 Voltagem: 12V

FI-0014



DELCO 281MM

Aplicação:
 Nº Original:
 Marca: DELCO REMY
 Comprimento: 281.00
 Dentes/Estrias: 6
 Diâm. da massa: 74.00
 Diâm. do coletor: 41.00
 Lâminas: 23
 Voltagem: 12V

FI-0021



DELCO 283MM

Aplicação:
 Nº Original:
 Marca: DELCO REMY
 Comprimento: 283.00
 Dentes/Estrias: 6
 Diâm. da massa: 72.00
 Diâm. do coletor: 41.00
 Lâminas: 27
 Voltagem: 12V

FI-0022



DELCO 293MM

Aplicação:
 Nº Original:
 Marca: DELCO REMY
 Comprimento: 293.00
 Dentes/Estrias: 6
 Diâm. da massa: 68.00
 Diâm. do coletor: 41.00
 Lâminas: 27
 Voltagem: 12V

FI-0487



DELCO REMY 16D

Aplicação:
 Nº Original:
 Marca: DELCO REMY
 Comprimento: 131.00
 Dentes/Estrias: 16
 Diâm. da massa: 53.00
 Diâm. do coletor: 32.00
 Lâminas: 25
 Voltagem: 12V

FI-0058



DELCO REMY

Aplicação: VECTRA MAIOR
 Nº Original:
 Marca: DELCO REMY
 Comprimento: 111.00
 Dentes/Estrias: 10
 Diâm. da massa: 45.00
 Diâm. do coletor: 27.00
 Lâminas: 23
 Voltagem: 12V

FI-0153



DETROIT

Aplicação: CAMINHAO DETROIT
 Nº Original: 1967042
 Marca: DELCO REMY
 Comprimento: 362.00
 Dentes/Estrias: 6
 Diâm. da massa: 74.00
 Diâm. do coletor: 42.00
 Lâminas: 27
 Voltagem: 24V

FI-0198



MONTANA

Aplicação: CORSA/DOBL0/STRADA
 Nº Original: 80000188/9000893
 Marca: DELCO REMY
 Comprimento: 99.00
 Dentes/Estrias: 10
 Diâm. da massa: 45.00
 Diâm. do coletor: 27.00
 Lâminas: 23
 Voltagem: 12V

FI-0118



OPALA DELCO

Aplicação: OPALA/ A10
 Nº Original: 1978929
 Marca: DELCO REMY
 Comprimento: 280.00
 Dentes/Estrias: 6
 Diâm. da massa: 68.00
 Diâm. do coletor: 41.00
 Lâminas: 27
 Voltagem: 12V

FI-0500



SPRINTER MODERNO 12D

Aplicação:
 Nº Original:
 Marca: DELCO REMY
 Comprimento: 118.00
 Dentes/Estrias: 12
 Diâm. da massa: 54.00
 Diâm. do coletor: 30.00
 Lâminas: 25
 Voltagem: 12V

FI-0493



SPRINTER MODERNO 14D

Aplicação:
 Nº Original:
 Marca: DELCO REMY
 Comprimento: 118.00
 Dentes/Estrias: 14
 Diâm. da massa: 60.00
 Diâm. do coletor: 30.00
 Lâminas: 25
 Voltagem: 12V

FI-0178



VECTRA 23L

Aplicação: MERIVA/ ASTRA/ S-10/ ZAFIRA
 Nº Original: 10452361/525505
 Marca: DELCO REMY
 Comprimento: 109.00
 Dentes/Estrias: 10
 Diâm. da massa: 45.00
 Diâm. do coletor: 27.00
 Lâminas: 23
 Voltagem: 12V

FI-0270



BESTA TOPIC MAIOR

Aplicação: BESTA 2.7/ EMP. HYSTER
 Nº Original: 0282005040
 Marca: DENSO
 Comprimento: 167.00
 Dentes/Estrias: 19
 Diâm. da massa: 54.00
 Diâm. do coletor: 35.00
 Lâminas: 23
 Voltagem: 12V

FI-0152



BESTA TOPIC MENOR

Aplicação: BESTA 2.2/ TOYOTA/ ISUZU
 Nº Original: 0282002140
 Marca: DENSO
 Comprimento: 168.00
 Dentes/Estrias: 19
 Diâm. da massa: 50.00
 Diâm. do coletor: 35.00
 Lâminas: 23
 Voltagem: 12V

FI-0207



CATERPILLAR DENSO 12V

Aplicação: CATERPILLAR/ CASE/ J.DEERE
 Nº Original: 0282002800
 Marca: DENSO
 Comprimento: 211.00
 Dentes/Estrias: 18
 Diâm. da massa: 65.00
 Diâm. do coletor: 43.00
 Lâminas: 23
 Voltagem: 12V

FI-0275



CATERPILLAR DENSO 24V

Aplicação: CATERPILLAR/ CASE/ J.DEERE
 Nº Original: 0282005250
 Marca: DENSO
 Comprimento: 211.00
 Dentes/Estrias: 18
 Diâm. da massa: 65.00
 Diâm. do coletor: 43.00
 Lâminas: 23
 Voltagem: 24V

FI-0265



COLHEDORA CASE

Aplicação: COLHEDORA CASE
 Nº Original:
 Marca: DENSO
 Comprimento: 211.00
 Dentes/Estrias: 9
 Diâm. da massa: 65.00
 Diâm. do coletor: 42.00
 Lâminas: 23
 Voltagem: 12V

FI-0286



DENSO

Aplicação: EMPILHADEIRA HYSTER
 Nº Original: 0282006860/281605438
 Marca: DENSO
 Comprimento: 159.00
 Dentes/Estrias: 21
 Diâm. da massa: 50.00
 Diâm. do coletor: 35.00
 Lâminas: 27
 Voltagem: 12V

FI-0429



DENSO JET SKI

Aplicação:
 Nº Original:
 Marca: DENSO
 Comprimento: 193.00
 Dentes/Estrias: 6
 Diâm. da massa: 60.00
 Diâm. do coletor: 32.00
 Lâminas: 21
 Voltagem: 12V

FI-0070



DENSO MERCEDES

Aplicação: MERCEDES/SPRINTER
 Nº Original:
 Marca: DENSO
 Comprimento: 113.00
 Dentes/Estrias: 11
 Diâm. da massa: 52.00
 Diâm. do coletor: 37.00
 Lâminas: 25
 Voltagem: 12V

FI-0085



DIFERENTE

Aplicação:
 Nº Original:
 Marca: DENSO
 Comprimento: 228.00
 Dentes/Estrias: 10
 Diâm. da massa: 60.00
 Diâm. do coletor: 36.00
 Lâminas: 23
 Voltagem: 12V

FI-0300



EFFA

Aplicação: EFFA ENTALHADO A DIREITA
 Nº Original:
 Marca: DENSO
 Comprimento: 203.00
 Dentes/Estrias: 10
 Diâm. da massa: 60.00
 Diâm. do coletor: 29.00
 Lâminas: 21
 Voltagem: 12V

FI-0501



EFFA

Aplicação: EFFA ENTALHADO A ESQUERDA
 Nº Original:
 Marca: DENSO
 Comprimento: 203.00
 Dentes/Estrias: 10
 Diâm. da massa: 60.00
 Diâm. do coletor: 29.00
 Lâminas: 21
 Voltagem: 12V

FI-0299



EFFA

Aplicação: EFFA MAIOR ENT. A DIREITA
 Nº Original:
 Marca: DENSO
 Comprimento: 226.00
 Dentes/Estrias: 10
 Diâm. da massa: 60.00
 Diâm. do coletor: 30.00
 Lâminas: 21
 Voltagem: 12V

FI-0292



EFFA

Aplicação: EFFA MAIOR ENT. A ESQUERDA
 Nº Original: 0282001022/0282002010
 Marca: DENSO
 Comprimento: 226.00
 Dentes/Estrias: 10
 Diâm. da massa: 60.00
 Diâm. do coletor: 30.00
 Lâminas: 21
 Voltagem: 12V

FI-0311



EMP. HYSTER XL

Aplicação: EMPILHADEIRA HYSTER XL 80
 Nº Original: 0282006870
 Marca: DENSO
 Comprimento: 160.00
 Dentes/Estrias: 9
 Diâm. da massa: 50.00
 Diâm. do coletor: 35.00
 Lâminas: 27
 Voltagem: 12V

FI-0245



EMP. KUBOTA

Aplicação: SUZUKI/NISSAN/MITSUBISHI
 Nº Original: 028200871
 Marca: DENSO
 Comprimento: 101.00
 Dentes/Estrias: 11
 Diâm. da massa: 45.00
 Diâm. do coletor: 28.00
 Lâminas: 21
 Voltagem: 12V

FI-0328



KUBOTA MAIOR

Aplicação: EMP. KUBOTA/ HONDA CIVIC
 Nº Original: 0282005991
 Marca: DENSO
 Comprimento: 111.00
 Dentes/Estrias: 11
 Diâm. da massa: 45.00
 Diâm. do coletor: 28.00
 Lâminas: 21
 Voltagem: 12V

FI-0238



EMP. TOYOTA

Aplicação: TOYOTA/ YALLE/ THERMOKING
 Nº Original: 0282006250
 Marca: DENSO
 Comprimento: 129.00
 Dentes/Estrias: 9
 Diâm. da massa: 49.00
 Diâm. do coletor: 30.00
 Lâminas: 21
 Voltagem: 12V

FI-0484



EVOQUE

Aplicação: EVOQUE/ CR-V/ FREELANDER
 Nº Original:
 Marca: DENSO
 Comprimento: 102.00
 Dentes/Estrias: 9
 Diâm. da massa: 53.00
 Diâm. do coletor: 30.00
 Lâminas: 25
 Voltagem: 12V

FI-0044



HONDA CIVIC

Aplicação: HONDA CIVIC
 Nº Original:
 Marca: DENSO
 Comprimento: 100.00
 Dentes/Estrias: 16
 Diâm. da massa: 50.00
 Diâm. do coletor: 28.00
 Lâminas: 26
 Voltagem: 12V

FI-0054



HONDA CIVIC 9D

Aplicação: HONDA CIVIC
 Nº Original:
 Marca: DENSO
 Comprimento: 100.00
 Dentes/Estrias: 9
 Diâm. da massa: 50.00
 Diâm. do coletor: 28.00
 Lâminas: 26
 Voltagem: 12V

FI-0376



HONDA CIVIC DENSO

Aplicação: ENTALHADO LADO COLETOR
 Nº Original:
 Marca: DENSO
 Comprimento: 105.00
 Dentes/Estrias: 9
 Diâm. da massa: 50.00
 Diâm. do coletor: 28.00
 Lâminas: 26
 Voltagem: 12V

FI-0045



HONDA CIVIC MÉDIO

Aplicação: ENTALHADO LADO COLETOR
 Nº Original:
 Marca: DENSO
 Comprimento: 100.00
 Dentes/Estrias: 9
 Diâm. da massa: 50.00
 Diâm. do coletor: 28.00
 Lâminas: 26
 Voltagem: 12V

FI-0222



HONDA CIVIC

Aplicação: HONDA CIVIC
 Nº Original:
 Marca: DENSO
 Comprimento: 122.00
 Dentes/Estrias: 10
 Diâm. da massa: 50.00
 Diâm. do coletor: 29.00
 Lâminas: 26
 Voltagem: 12V

FI-0423



HONDA DENSO

Aplicação:
 Nº Original:
 Marca: DENSO
 Comprimento: 173.00
 Dentes/Estrias: 10
 Diâm. da massa: 50.00
 Diâm. do coletor: 30.00
 Lâminas: 21
 Voltagem: 12V

FI-0451



HONDA DIFERENTE

Aplicação:
 Nº Original:
 Marca: DENSO
 Comprimento: 170.00
 Dentes/Estrias: 12
 Diâm. da massa: 53.00
 Diâm. do coletor: 30.00
 Lâminas: 29
 Voltagem: 12V

FI-0280



NOVO UNO

Aplicação: UNO VIVACE
 Nº Original: 4380000920/211/212
 Marca: DENSO
 Comprimento: 98.00
 Dentes/Estrias: 7
 Diâm. da massa: 48.00
 Diâm. do coletor: 25.00
 Lâminas: 25
 Voltagem: 12V

FI-0550



PLANADEIRA

Aplicação: PLANADEIRA
 Nº Original:
 Marca: DENSO
 Comprimento: 228.00
 Dentes/Estrias: 12
 Diâm. da massa: 83.00
 Diâm. do coletor: 40.00
 Lâminas: 21
 Voltagem: 12V

FI-0071



SUZUKI DENSO

Aplicação: SUZUKI
 Nº Original:
 Marca: DENSO
 Comprimento: 197.00
 Dentes/Estrias: 10
 Diâm. da massa: 50.00
 Diâm. do coletor: 30.00
 Lâminas: 21
 Voltagem: 12V

FI-0450



SUZUKI DIREITO

Aplicação: SUZUKI
 Nº Original:
 Marca: DENSO
 Comprimento: 197.00
 Dentes/Estrias: 10
 Diâm. da massa: 50.00
 Diâm. do coletor: 30.00
 Lâminas: 21
 Voltagem: 12V

FI-0297



THERMOKING DENSO

Aplicação: EMP. TOYOTA/ THERMOKING
 Nº Original:
 Marca: DENSO
 Comprimento: 118.00
 Dentes/Estrias: 9
 Diâm. da massa: 49.00
 Diâm. do coletor: 30.00
 Lâminas: 21
 Voltagem: 12V

FI-0499



TOYOTA CAMRY

Aplicação: CAMRY/RAV 4 DENSO RADIAL
 Nº Original:
 Marca: DENSO
 Comprimento: 91.00
 Dentes/Estrias: 8
 Diâm. da massa: 50.00
 Diâm. do coletor:
 Lâminas: 25
 Voltagem: 12V

FI-0173



TOYOTA/BESTA

Aplicação: BESTA/TOPIC/CATERPILLAR
 Nº Original: 0282001780/0282001900
 Marca: DENSO
 Comprimento: 186.00
 Dentes/Estrias: 9
 Diâm. da massa: 60.00
 Diâm. do coletor: 36.00
 Lâminas: 23
 Voltagem: 12V

FI-0174



TOYOTA 24V

Aplicação: COLH. CATERPILLAR/EMP. TOYO
 Nº Original: 0282001590
 Marca: DENSO
 Comprimento: 186.00
 Dentes/Estrias: 9
 Diâm. da massa: 60.00
 Diâm. do coletor: 36.00
 Lâminas: 23
 Voltagem: 12V

FI-0034



TOYOTA/DODGE

Aplicação: TOYOTA/DODGE/SUBARU
 Nº Original: 028200-4540/1531/2120
 Marca: DENSO
 Comprimento: 135.00
 Dentes/Estrias: 9
 Diâm. da massa: 46.00
 Diâm. do coletor: 28.00
 Lâminas: 21
 Voltagem: 12V

FI-0540



TOYOTA/SUBARU

Aplicação: TOYOTA/DODGE/SUBARU
 Nº Original:
 Marca: DENSO
 Comprimento: 160.00
 Dentes/Estrias: 9
 Diâm. da massa: 60.00
 Diâm. do coletor: 32.00
 Lâminas: 23
 Voltagem: 12V

FI-0012



CARREGADEIRA FOTON

Aplicação: CARREGADEIRA FOTON CHINESA
 Nº Original:
 Marca: FOTON
 Comprimento: 347.00
 Dentes/Estrias: 11
 Diâm. da massa: 75.00
 Diâm. do coletor: 41.00
 Lâminas: 27
 Voltagem: 12V

FI-0005



EMPILHADEIRA FORKLIFT

Aplicação: EMPILHADEIRA FORKLIFT DIESEL
 Nº Original:
 Marca: FOTON
 Comprimento: 328.00
 Dentes/Estrias: 12
 Diâm. da massa: 84.00
 Diâm. do coletor: 49.00
 Lâminas: 29
 Voltagem: 12V

FI-0408



CAMINHAO GMC 180MM

Aplicação: CAMINHAO GMC
 Nº Original:
 Marca: HITACHI
 Comprimento: 180.00
 Dentes/Estrias: 11
 Diâm. da massa: 53.00
 Diâm. do coletor: 36.00
 Lâminas: 27
 Voltagem: 24V

FI-0409



CAMINHAO GMC 185MM

Aplicação: CAMINHAO GMC
 Nº Original:
 Marca: HITACHI
 Comprimento: 185.00
 Dentes/Estrias: 11
 Diâm. da massa: 53.00
 Diâm. do coletor: 36.00
 Lâminas: 27
 Voltagem: 24V


FI-0307



CAMINHAO GMC 196MM

Aplicação: CAMINHAO GMC
 Nº Original:
 Marca: HITACHI
 Comprimento: 196.00
 Dentes/Estrias: 11
 Diâm. da massa: 53.00
 Diâm. do coletor: 36.00
 Lâminas: 27
 Voltagem: 24V

FI-0360



EMPILHADEIRA

Aplicação: THERMOKING/ EMPILHADEIRA
 Nº Original: 211471108/31009/711004
 Marca: HITACHI
 Comprimento: 168.00
 Dentes/Estrias: 11
 Diâm. da massa: 53.00
 Diâm. do coletor: 29.00
 Lâminas: 21
 Voltagem: 12V

FI-0426



EMPILHADEIRA HITACHI

Aplicação: EMPILHADEIRA
 Nº Original: 211471105
 Marca: HITACHI
 Comprimento: 111.00
 Dentes/Estrias: 10
 Diâm. da massa: 57.00
 Diâm. do coletor: 30.00
 Lâminas: 25
 Voltagem: 12V

FI-0359



ESTACIONARIO

Aplicação: ESTACIONARIO
 Nº Original:
 Marca: HITACHI
 Comprimento: 190.00
 Dentes/Estrias: 10
 Diâm. da massa: 53.00
 Diâm. do coletor: 33.00
 Lâminas: 29
 Voltagem: 12V

FI-0047



HITACHI

Aplicação: HITACHI OPEL/THERMOKING
 Nº Original:
 Marca: HITACHI
 Comprimento: 145.00
 Dentes/Estrias: 9
 Diâm. da massa: 50.00
 Diâm. do coletor: 30.00
 Lâminas: 29
 Voltagem: 12V

FI-0263



LINEA

Aplicação: FIAT LINEA
 Nº Original: 21141111/21142111/211451300
 Marca: HITACHI
 Comprimento: 103.00
 Dentes/Estrias: 8
 Diâm. da massa: 50.00
 Diâm. do coletor: 29.00
 Lâminas: 29
 Voltagem: 12V

FI-0087



MAZDA

Aplicação: ACURA/BLAZER/FLUENCE/TIIDA
 Nº Original: 211451300/2111/1111
 Marca: HITACHI
 Comprimento: 111.00
 Dentes/Estrias: 8
 Diâm. da massa: 55.00
 Diâm. do coletor: 30.00
 Lâminas: 29
 Voltagem: 12V

FI-0150



MAZDA/POLO

Aplicação: POLO/MAZDA/CORDOBA/DUNA
 Nº Original: 35258685/194M74R
 Marca: HITACHI
 Comprimento: 111.00
 Dentes/Estrias: 10
 Diâm. da massa: 55.00
 Diâm. do coletor: 29.00
 Lâminas: 29
 Voltagem: 12V

FI-0410



THERMOKING GMC

Aplicação: THERMOKING HITACHI GMC
 Nº Original:
 Marca: HITACHI
 Comprimento: 188.00
 Dentes/Estrias: 11
 Diâm. da massa: 53.00
 Diâm. do coletor: 36.00
 Lâminas: 27
 Voltagem: 24V

FI-0446



THERMOKING

Aplicação: THERMOKING
 Nº Original:
 Marca: HITACHI
 Comprimento: 182.00
 Dentes/Estrias: 11
 Diâm. da massa: 53.00
 Diâm. do coletor: 36.00
 Lâminas: 27
 Voltagem: 12V

FI-0305



THERMOKING 174MM

Aplicação: NISSAN/ THERMOKING/ DATSUN
 Nº Original:
 Marca: HITACHI
 Comprimento: 174.00
 Dentes/Estrias: 11
 Diâm. da massa: 53.00
 Diâm. do coletor: 36.00
 Lâminas: 27
 Voltagem: 12V

FI-0306



THERMOKING 180MM

Aplicação: THERMOKING
 Nº Original: 213061004/81004
 Marca: HITACHI
 Comprimento: 180.00
 Dentes/Estrias: 11
 Diâm. da massa: 53.00
 Diâm. do coletor: 36.00
 Lâminas: 27
 Voltagem: 12V

FI-0189



TRAFIC DIESEL

Aplicação: RENAULT
 Nº Original: 9001082044
 Marca: HITACHI
 Comprimento: 137.00
 Dentes/Estrias: 4
 Diâm. da massa: 59.00
 Diâm. do coletor: 31.00
 Lâminas: 19
 Voltagem: 12V

FI-0035



SONATA

Aplicação: SONATA HYUNDAI
 Nº Original:
 Marca: HYUNDAI
 Comprimento: 109.00
 Dentes/Estrias: 9
 Diâm. da massa: 45.00
 Diâm. do coletor: 27.00
 Lâminas: 29
 Voltagem: 12V

FI-0494



DENSO

Aplicação: DENSO C/ROLAMENTO
 Nº Original:
 Marca: ISKRA
 Comprimento: 177.00
 Dentes/Estrias: 9
 Diâm. da massa: 60.00
 Diâm. do coletor: 34.00
 Lâminas: 19
 Voltagem: 12V

FI-0050



DENSO 24V

Aplicação: DENSO C/ROLAMENTO
 Nº Original:
 Marca: ISKRA
 Comprimento: 177.00
 Dentes/Estrias: 9
 Diâm. da massa: 60.00
 Diâm. do coletor: 34.00
 Lâminas: 19
 Voltagem: 24V

FI-0425



ISKRA PONTA 12MM

Aplicação:
 Nº Original:
 Marca: ISKRA
 Comprimento: 148.00
 Dentes/Estrias: 10
 Diâm. da massa: 60.00
 Diâm. do coletor: 30.00
 Lâminas: 23
 Voltagem: 12V

FI-0261



ISKRA TRATOR AGRALE

Aplicação: TRATOR AGRALE
 Nº Original:
 Marca: ISKRA
 Comprimento: 121.00
 Dentes/Estrias: 13
 Diâm. da massa: 59.00
 Diâm. do coletor: 30.00
 Lâminas: 23
 Voltagem: 12V

FI-0069



TRATOR AGRALE 16D

Aplicação: TRATOR AGRALE
 Nº Original:
 Marca: ISKRA
 Comprimento: 119.00
 Dentes/Estrias: 16
 Diâm. da massa: 59.00
 Diâm. do coletor: 31.00
 Lâminas: 23
 Voltagem: 12V

FI-0490



TRATOR LS

Aplicação: MITSUBISHI/ EMP. CLARK
 Nº Original:
 Marca: ISKRA
 Comprimento: 144.00
 Dentes/Estrias: 17
 Diâm. da massa: 60.00
 Diâm. do coletor: 32.00
 Lâminas: 23
 Voltagem: 12V

FI-0386



VALTRA MODERNO

Aplicação: CASE/ NEW HOLLAND/ MB
 Nº Original:
 Marca: ISKRA
 Comprimento: 175.00
 Dentes/Estrias: 15
 Diâm. da massa: 62.00
 Diâm. do coletor: 34.00
 Lâminas: 23
 Voltagem: 12V

FI-0010



VALTRA/ISKRA

Aplicação: VALTRA/NEW HOLLAND/J.DEERE
 Nº Original: 35257705/AN1155C
 Marca: ISKRA
 Comprimento: 319.00
 Dentes/Estrias: 10
 Diâm. da massa: 74.00
 Diâm. do coletor: 44.00
 Lâminas: 21
 Voltagem: 12V

FI-0250



D-20 LUCAS

Aplicação: F1000/ D-20 LUCAS
 Nº Original: 35255675
 Marca: LUCAS
 Comprimento: 321.00
 Dentes/Estrias: 3
 Diâm. da massa: 74.00
 Diâm. do coletor: 40.00
 Lâminas: 17
 Voltagem: 12V

FI-0181



JOHN DEERE LUCAS

Aplicação: J.DEERE
 Nº Original: 35255857/35258664
 Marca: LUCAS
 Comprimento: 347.00
 Dentes/Estrias: 3
 Diâm. da massa: 74.00
 Diâm. do coletor: 42.00
 Lâminas: 17
 Voltagem: 12V

FI-0354



NIVA

Aplicação: NIVA
 Nº Original:
 Marca: LUCAS
 Comprimento: 246.00
 Dentes/Estrias: 12
 Diâm. da massa: 67.00
 Diâm. do coletor: 64.00
 Lâminas: 31
 Voltagem: 12V

FI-0187



PEUGEOT DIESEL

Aplicação: PEUGEOT 504 DIESEL
 Nº Original: 35257705/AN1155C
 Marca: LUCAS
 Comprimento: 306.00
 Dentes/Estrias: 3
 Diâm. da massa: 74.00
 Diâm. do coletor: 42.00
 Lâminas: 23
 Voltagem: 12V

FI-0379



DENSO/CUMMINS

Aplicação: DENSO/ISKRA/CUMMINS Nº Original:
 Marca: MAGNETI MARELLI
 Comprimento: 156.00
 Dentes/Estrias: 9
 Diâm. da massa: 60.00
 Diâm. do coletor: 36.00
 Lâminas: 33
 Voltagem: 12V

FI-0009



FIAT MAGNETI MARELLI

Aplicação: FIAT MAGNETI MARELLI
 Nº Original: 72162601
 Marca: MAGNETI MARELLI
 Comprimento: 317.00
 Dentes/Estrias: 12
 Diâm. da massa: 75.00
 Diâm. do coletor: 46.00
 Lâminas: 23
 Voltagem: 12V

FI-0272



ISKRA

Aplicação: ISKRA
 Nº Original: 6041001180282
 Marca: MAGNETI MARELLI
 Comprimento: 176.00
 Dentes/Estrias: 11
 Diâm. da massa: 62.00
 Diâm. do coletor: 35.00
 Lâminas: 23
 Voltagem: 12V

FI-0393



ISKRA CASE

Aplicação: VW ATE 1967
 Nº Original: 9001082044
 Marca: MAGNETI MARELLI
 Comprimento: 176.00
 Dentes/Estrias: 15
 Diâm. da massa: 62.00
 Diâm. do coletor: 35.00
 Lâminas: 23
 Voltagem: 24V

FI-0224



ISKRA/NEW HOLLAND

Aplicação: NEW HOLLAND
 Nº Original: 49690685
 Marca: MAGNETI MARELLI
 Comprimento: 302.00
 Dentes/Estrias: 10
 Diâm. da massa: 74.00
 Diâm. do coletor: 44.00
 Lâminas: 33
 Voltagem: 12V

FI-0256



MINI ISKRA 139MM

Aplicação: T.FORD/J.DEERE
 Nº Original:
 Marca: MAGNETI MARELLI
 Comprimento: 139.00
 Dentes/Estrias: 10
 Diâm. da massa: 138.00
 Diâm. do coletor: 30.00
 Lâminas: 23
 Voltagem: 12V

FI-0246



MINI ISKRA 148MM

Aplicação: T.FORD/J.DEERE
 Nº Original: 10452361
 Marca: MAGNETI MARELLI
 Comprimento: 148.00
 Dentes/Estrias: 10
 Diâm. da massa: 60.00
 Diâm. do coletor: 31.00
 Lâminas: 23
 Voltagem: 12V

FI-0273



MINI ISKRA 149MM

Aplicação: T.FORD/J.DEERE
 Nº Original:
 Marca: MAGNETI MARELLI
 Comprimento: 149.00
 Dentes/Estrias: 13
 Diâm. da massa: 58.00
 Diâm. do coletor: 30.00
 Lâminas: 19
 Voltagem: 12V

FI-0007



SCANIA/VOLVO/MWM

Aplicação: SCANIA/VOLVO/MWM
 Nº Original:
 Marca: MAGNETI MARELLI
 Comprimento: 330.00
 Dentes/Estrias: 10
 Diâm. da massa: 73.00
 Diâm. do coletor: 41.00
 Lâminas: 21
 Voltagem: 12V

FI-0236



VALTRA MODERNO

Aplicação: VALTRA
 Nº Original:
 Marca: MAGNETI MARELLI
 Comprimento: 176.00
 Dentes/Estrias: 15
 Diâm. da massa: 62.00
 Diâm. do coletor: 35.00
 Lâminas: 23
 Voltagem: 12V

FI-0341



VALTRA EIXO JF

Aplicação: VALTRA/ ISKRA
 Nº Original:
 Marca: MAGNETI MARELLI
 Comprimento: 290.00
 Dentes/Estrias: 10
 Diâm. da massa: 75.00
 Diâm. do coletor: 45.00
 Lâminas: 21
 Voltagem: 12V

FI-0340



VALTRA MÉDIO EIXO JF

Aplicação: VALTRA
 Nº Original:
 Marca: MAGNETI MARELLI
 Comprimento: 317,00
 Dentes/Estrias: 10
 Diâm. da massa: 75,00
 Diâm. do coletor: 45,00
 Lâminas: 21
 Voltagem: 12V

FI-0344



VALTRA MAIOR EIXO JF

Aplicação: VALTRA
 Nº Original:
 Marca: MAGNETI MARELLI
 Comprimento: 335,00
 Dentes/Estrias: 10
 Diâm. da massa: 75,00
 Diâm. do coletor: 45,00
 Lâminas: 21
 Voltagem: 12V

FI-0345



VALTRA EIXO PERKINS

Aplicação: VALTRA
 Nº Original:
 Marca: MAGNETI MARELLI
 Comprimento: 310,00
 Dentes/Estrias: 10
 Diâm. da massa: 75,00
 Diâm. do coletor: 45,00
 Lâminas: 21
 Voltagem: 12V

FI-0380



VALTRA MÉDIO EIXO PKS

Aplicação: VALTRA
 Nº Original:
 Marca: MAGNETI MARELLI
 Comprimento: 317,00
 Dentes/Estrias: 10
 Diâm. da massa: 75,00
 Diâm. do coletor: 45,00
 Lâminas: 21
 Voltagem: 12V

FI-0183



VALTRA GRD. EIXO PKS

Aplicação: VALTRA
 Nº Original:
 Marca: MAGNETI MARELLI
 Comprimento: 335,00
 Dentes/Estrias: 10
 Diâm. da massa: 75,00
 Diâm. do coletor: 45,00
 Lâminas: 21
 Voltagem: 12V

FI-0008



VALTRA L/E

Aplicação: VALTRA
 Nº Original:
 Marca: MAGNETI MARELLI
 Comprimento: 335,00
 Dentes/Estrias: 10
 Diâm. da massa: 75,00
 Diâm. do coletor: 45,00
 Lâminas: 21
 Voltagem: 12V

FI-0180



DUCATO

Aplicação: DUCATO/ DOBLO
 Nº Original: 9947987/74894221
 Marca: MAGNETI MARELLI
 Comprimento: 134,00
 Dentes/Estrias: 11
 Diâm. da massa: 59,00
 Diâm. do coletor: 33,00
 Lâminas: 25
 Voltagem: 12V

FI-0373



FIAT BRAVA

Aplicação: FIAT BRAVA/ MAREA/TEMPRA
 Nº Original: 83227126/542294569
 Marca: MAGNETI MARELLI
 Comprimento: 120,00
 Dentes/Estrias: 11
 Diâm. da massa: 48,00
 Diâm. do coletor: 28,00
 Lâminas: 21
 Voltagem: 12V

FI-0175



MAGNETI MARELLI

Aplicação: TEMPRA/TIPO/TRAFIC
 Nº Original: 83220031
 Marca: MAGNETI MARELLI
 Comprimento: 216,00
 Dentes/Estrias: 12
 Diâm. da massa: 51,00
 Diâm. do coletor: 34,00
 Lâminas: 21
 Voltagem: 12V

FI-0363



MAGNETI ANTIGO

Aplicação: FIAT MARELLI IMPORTADO
 Nº Original: 4255494
 Marca: MAGNETI MARELLI
 Comprimento: 251,00
 Dentes/Estrias: 12
 Diâm. da massa: 54,00
 Diâm. do coletor: 36,00
 Lâminas: 19
 Voltagem: 12V

FI-0251



PERKINS MODERNO

Aplicação: JCB/ MF/ PERKINS
 Nº Original: 235662
 Marca: MAGNETI MARELLI
 Comprimento: 147,00
 Dentes/Estrias: 14
 Diâm. da massa: 59,00
 Diâm. do coletor: 33,00
 Lâminas: 25
 Voltagem: 12V

FI-0025



RETRO MAGNETI

Aplicação:
 Nº Original:
 Marca: MAGNETI MARELLI
 Comprimento: 292,00
 Dentes/Estrias: 12
 Diâm. da massa: 75,00
 Diâm. do coletor: 44,00
 Lâminas: 23
 Voltagem: 12V

FI-0061



RETRO MAGNETI MAIOR

Aplicação:
 Nº Original:
 Marca: MAGNETI MARELLI
 Comprimento: 317,00
 Dentes/Estrias: 12
 Diâm. da massa: 75,00
 Diâm. do coletor: 44,00
 Lâminas: 23
 Voltagem: 12V

FI-0204



TIPO MODERNO

Aplicação: TIPO/CLIO/MEGANE
 Nº Original: 83222921/83220271
 Marca: MAGNETI MARELLI
 Comprimento: 145,00
 Dentes/Estrias: 11
 Diâm. da massa: 48,00
 Diâm. do coletor: 28,00
 Lâminas: 21
 Voltagem: 12V

FI-0136



TIPO / PALIO

Aplicação: PALIO
 Nº Original: 83225127/832265
 Marca: MAGNETI MARELLI
 Comprimento: 202,00
 Dentes/Estrias: 12
 Diâm. da massa: 52,00
 Diâm. do coletor: 34,00
 Lâminas: 21
 Voltagem: 12V

FI-0370



CATERPILLAR 320B 12V

Aplicação: CATERPILLAR/ BOB CAT/ FORD
 Nº Original: M106X2927I/41971
 Marca: MITSUBISHI
 Comprimento: 178,00
 Dentes/Estrias: 9
 Diâm. da massa: 60,00
 Diâm. do coletor: 39,00
 Lâminas: 23
 Voltagem: 12V

INDUZIDOS

MITSUBISHI

FI-0312



CATERPILLAR 320B 24V

Aplicação: CATERPILLAR 320B/ VOLVO
Nº Original: M106X2917/40471
Marca: MITSUBISHI
Comprimento: 178.00
Dentes/Estrias: 9
Diâm. da massa: 60.00
Diâm. do coletor: 36.00
Lâminas: 23
Voltagem: 24V

FI-0057



CATERPILLAR 320C

Aplicação: VOLVO/ SCANIA
Nº Original:
Marca: MITSUBISHI
Comprimento: 165.00
Dentes/Estrias: 12
Diâm. da massa: 50.00
Diâm. do coletor: 31.00
Lâminas: 23
Voltagem: 24V

FI-0230



CATERPILLAR 320C

Aplicação: VOLVO/ SCANIA/ CAT.320C
Nº Original:
Marca: MITSUBISHI
Comprimento: 168.00
Dentes/Estrias: 13
Diâm. da massa: 53.00
Diâm. do coletor: 30.00
Lâminas: 23
Voltagem: 24V

FI-0276



CATERPILLAR 320C

Aplicação: VOLVO/ SCANIA/ CAT.320C
Nº Original: M105X43671
Marca: MITSUBISHI
Comprimento: 171.00
Dentes/Estrias: 13
Diâm. da massa: 54.00
Diâm. do coletor: 31.00
Lâminas: 23
Voltagem: 24V

FI-0396



CATERPILLAR 320C

Aplicação: FORD/VOLVO FH/SCANIA 124 S4
Nº Original: F42211005A
Marca: MITSUBISHI
Comprimento: 171.00
Dentes/Estrias: 13
Diâm. da massa: 54.00
Diâm. do coletor: 31.00
Lâminas: 23
Voltagem: 12V

FI-0095



CATERPILLAR 320C

Aplicação: SCANIA 124 S4/ VOLVO FH
Nº Original: M9T60471
Marca: MITSUBISHI
Comprimento: 177.00
Dentes/Estrias: 13
Diâm. da massa: 53.00
Diâm. do coletor: 32.00
Lâminas: 23
Voltagem: 24V

FI-0264



CONSTELATION

Aplicação: CONSTELATION TRACTOR
Nº Original: M106X45071
Marca: MITSUBISHI
Comprimento: 196.00
Dentes/Estrias: 14
Diâm. da massa: 69.00
Diâm. do coletor: 39.00
Lâminas: 21
Voltagem: 24V

FI-0414



EMPILHADEIRA MITS.

Aplicação:
Nº Original:
Marca: MITSUBISHI
Comprimento: 138.00
Dentes/Estrias: 11
Diâm. da massa: 53.00
Diâm. do coletor: 30.00
Lâminas: 25
Voltagem: 12V

FI-0415



EMPILHADEIRA MITS.

Aplicação:
Nº Original:
Marca: MITSUBISHI
Comprimento: 141.00
Dentes/Estrias: 11
Diâm. da massa: 53.00
Diâm. do coletor: 30.00
Lâminas: 25
Voltagem: 12V

FI-0349



EMPILHADEIRA MITS.

Aplicação:
Nº Original:
Marca: MITSUBISHI
Comprimento: 164.00
Dentes/Estrias: 8
Diâm. da massa: 53.00
Diâm. do coletor: 31.00
Lâminas: 21
Voltagem: 12V

FI-0507



HONDA CIVIC

Aplicação: CIVIC/ NISSAN/ MITSUBISHI
Nº Original:
Marca: MITSUBISHI
Comprimento: 101.00
Dentes/Estrias: 9
Diâm. da massa: 47.00
Diâm. do coletor: 26.00
Lâminas: 26
Voltagem: 12V

FI-0182



L-200

Aplicação: MITSUBISHI L-200/ HYUNDAI
Nº Original: M106X41672/M106X29871
Marca: MITSUBISHI
Comprimento: 151.00
Dentes/Estrias: 9
Diâm. da massa: 54.00
Diâm. do coletor: 32.00
Lâminas: 25
Voltagem: 12V

FI-0372



L-200 / 8D

Aplicação: L-200/ H-100
Nº Original:
Marca: MITSUBISHI
Comprimento: 152.00
Dentes/Estrias: 8
Diâm. da massa: 54.00
Diâm. do coletor: 33.00
Lâminas: 25
Voltagem: 12V

FI-0074



MITSUBISHI 21L

Aplicação:
Nº Original:
Marca: MITSUBISHI
Comprimento: 197.00
Dentes/Estrias: 10
Diâm. da massa: 50.00
Diâm. do coletor: 28.00
Lâminas: 21
Voltagem: 12V

FI-0073



MITSUBISHI 21L

Aplicação:
Nº Original:
Marca: MITSUBISHI
Comprimento: 204.00
Dentes/Estrias: 8
Diâm. da massa: 60.00
Diâm. do coletor: 31.00
Lâminas: 21
Voltagem: 12V

FI-0412



MITSUBISHI 21L

Aplicação:
Nº Original:
Marca: MITSUBISHI
Comprimento: 182.00
Dentes/Estrias: 8
Diâm. da massa: 60.00
Diâm. do coletor: 29.00
Lâminas: 21
Voltagem: 12V

FI-0430



MITSUBISHI 21L

Aplicação:
Nº Original:
Marca: MITSUBISHI
Comprimento: 140.00
Dentes/Estrias: 9
Diâm. da massa: 54.00
Diâm. do coletor: 32.00
Lâminas: 21
Voltagem: 12V

FI-0378



MITSUBISHI 25L

Aplicação:
Nº Original:
Marca: MITSUBISHI
Comprimento: 122.00
Dentes/Estrias: 10
Diâm. da massa: 54.00
Diâm. do coletor: 31.00
Lâminas: 25
Voltagem: 12V

FI-0268



MITSUBISHI 25L

Aplicação:
Nº Original:
Marca: MITSUBISHI
Comprimento: 143.00
Dentes/Estrias: 11
Diâm. da massa: 54.00
Diâm. do coletor: 30.00
Lâminas: 25
Voltagem: 12V

FI-0416



MITSUBISHI 25L

Aplicação:
Nº Original:
Marca: MITSUBISHI
Comprimento: 133.00
Dentes/Estrias: 13
Diâm. da massa: 53.00
Diâm. do coletor: 30.00
Lâminas: 25
Voltagem: 12V

FI-0176



MITSUBISHI 25L

Aplicação:
Nº Original: M106X43571/MD618958
Marca: MITSUBISHI
Comprimento: 141.00
Dentes/Estrias: 13
Diâm. da massa: 53.00
Diâm. do coletor: 31.00
Lâminas: 25
Voltagem: 12V

FI-0492



MITSUBISHI 25L

Aplicação:
Nº Original:
Marca: MITSUBISHI
Comprimento: 115.00
Dentes/Estrias: 9
Diâm. da massa: 53.00
Diâm. do coletor: 29.00
Lâminas: 25
Voltagem: 12V

FI-0445



MITSUBISHI 25L

Aplicação:
Nº Original:
Marca: MITSUBISHI
Comprimento: 141.00
Dentes/Estrias: 13
Diâm. da massa: 53.00
Diâm. do coletor: 29.00
Lâminas: 25
Voltagem: 12V

FI-0384



MITSUBISHI 29L

Aplicação: FREEMONT/ PAJERO/ LANCER
Nº Original: M000T32271/330487
Marca: MITSUBISHI
Comprimento: 100.00
Dentes/Estrias: 7
Diâm. da massa: 30.00
Diâm. do coletor: 29.00
Lâminas: 29
Voltagem: 12V

FI-0383



MITSUBISHI 29L

Aplicação: CAPTIVA/ EQUINOX/ ACADIA
Nº Original: M000T36571/572
Marca: MITSUBISHI
Comprimento: 110.00
Dentes/Estrias: 7
Diâm. da massa: 54.00
Diâm. do coletor: 24.00
Lâminas: 29
Voltagem: 12V

FI-0310



MITSUBISHI 29L

Aplicação: FORD/ SUZUKI/ JEEP
Nº Original: M106X58971
Marca: MITSUBISHI
Comprimento: 113.00
Dentes/Estrias: 9
Diâm. da massa: 54.00
Diâm. do coletor: 30.00
Lâminas: 29
Voltagem: 12V

FI-0148



MITSUBISHI 29L

Aplicação: OMEGA 4.1/ MAZDA/ SUZUKI
Nº Original: M106X06971
Marca: MITSUBISHI
Comprimento: 121.00
Dentes/Estrias: 11
Diâm. da massa: 54.00
Diâm. do coletor: 30.00
Lâminas: 29
Voltagem: 12V

FI-0309



MITSUBISHI 29L

Aplicação: EMPILHADEIRA
Nº Original:
Marca: MITSUBISHI
Comprimento: 121.00
Dentes/Estrias: 11
Diâm. da massa: 54.00
Diâm. do coletor: 30.00
Lâminas: 29
Voltagem: 12V

FI-0170



MITSUBISHI MENOR

Aplicação: OMEGA /EMP. TOYOTA/PAJERO
Nº Original: M106T57671/MD619164
Marca: MITSUBISHI
Comprimento: 106.00
Dentes/Estrias: 9
Diâm. da massa: 54.00
Diâm. do coletor: 30.00
Lâminas: 29
Voltagem: 12V

FI-0287



MITS. HYUNDAI

Aplicação: CAPTIVA/EVANDA/LACETTI
Nº Original: 501447
Marca: MITSUBISHI
Comprimento: 100.00
Dentes/Estrias: 8
Diâm. da massa: 54.00
Diâm. do coletor: 29.00
Lâminas: 29
Voltagem: 12V

FI-0147



MITS. NISSAN

Aplicação: CHEVROLET/FORD/HYSTER
Nº Original: M106T05770
Marca: MITSUBISHI
Comprimento: 182.00
Dentes/Estrias: 8
Diâm. da massa: 60.00
Diâm. do coletor: 32.00
Lâminas: 21
Voltagem: 12V

FI-0413



MITS. VOLVO

Aplicação:
Nº Original:
Marca: MITSUBISHI
Comprimento: 176.00
Dentes/Estrias: 13
Diâm. da massa: 60.00
Diâm. do coletor: 38.00
Lâminas: 23
Voltagem: 12V

INDUZIDOS

MITSUBISHI - MOTORCRAFT - PRESTOLITE

FI-0406



NISSAN FRONTIER

Aplicação: NISSAN FRONTIER INFINITY
 Nº Original: M2TS0575/M2T0571
 Marca: MITSUBISHI
 Comprimento: 140.00
 Dentes/Estrias: 9
 Diâm. da massa: 53.00
 Diâm. do coletor: 31.00
 Lâminas: 23
 Voltagem: 12V

FI-0234



VOLVO FH

Aplicação: VOLVO FH/ SCANIA S4
 Nº Original: M9T60471
 Marca: MITSUBISHI
 Comprimento: 177.00
 Dentes/Estrias: 13
 Diâm. da massa: 60.00
 Diâm. do coletor: 39.00
 Lâminas: 23
 Voltagem: 24V

FI-0139



FIESTA/FORD KA

Aplicação: KA/ FIESTA/ COURIER/ FOCUS
 Nº Original:
 Marca: MOTORCRAFT
 Comprimento: 122.00
 Dentes/Estrias: 9
 Diâm. da massa: 44.00
 Diâm. do coletor: 29.00
 Lâminas: 23
 Voltagem: 12V

FI-0288



FORD KA

Aplicação: FORD KA
 Nº Original: 235725
 Marca: MOTORCRAFT
 Comprimento: 110.00
 Dentes/Estrias: 9
 Diâm. da massa: 44.00
 Diâm. do coletor: 29.00
 Lâminas: 23
 Voltagem: 12V

FI-0330



MOTORCRAFT

Aplicação: ESCORT/ FIESTA/ KA
 Nº Original:
 Marca: MOTORCRAFT
 Comprimento: 192.00
 Dentes/Estrias: 9
 Diâm. da massa: 56.00
 Diâm. do coletor: 28.00
 Lâminas: 29
 Voltagem: 12V

FI-0219



RANGER 17L

Aplicação: RANGER/ FOCUS/ S-10
 Nº Original: XCIUI1005AA
 Marca: MOTORCRAFT
 Comprimento: 156.00
 Dentes/Estrias: 11
 Diâm. da massa: 54.00
 Diâm. do coletor: 30.00
 Lâminas: 17
 Voltagem: 12V

FI-0134



RANGER 28L

Aplicação: FORD RANGER
 Nº Original: F2Z11005A
 Marca: MOTORCRAFT
 Comprimento: 127.00
 Dentes/Estrias: 11
 Diâm. da massa: 55.00
 Diâm. do coletor: 29.00
 Lâminas: 28
 Voltagem: 12V

FI-0266



RANGER 129MM

Aplicação: FORD RANGER
 Nº Original: E9OZ11005A
 Marca: MOTORCRAFT
 Comprimento: 129.00
 Dentes/Estrias: 11
 Diâm. da massa: 55.00
 Diâm. do coletor: 29.00
 Lâminas: 28
 Voltagem: 12V

FI-0233



TAURUS

Aplicação: TAURUS/FORD KA
 Nº Original:
 Marca: MOTORCRAFT
 Comprimento: 198.00
 Dentes/Estrias: 12
 Diâm. da massa: 58.00
 Diâm. do coletor: 32.00
 Lâminas: 29
 Voltagem: 12V

FI-0076



TOWNER

Aplicação:
 Nº Original:
 Marca: MOTORCRAFT
 Comprimento: 198.00
 Dentes/Estrias: 12
 Diâm. da massa: 58.00
 Diâm. do coletor: 32.00
 Lâminas: 29
 Voltagem: 12V

FI-0033



FIAT LUCAS

Aplicação:
 Nº Original: 35258562/K01233
 Marca: PRESTOLITE
 Comprimento: 198.00
 Dentes/Estrias: 9
 Diâm. da massa: 55.00
 Diâm. do coletor: 28.00
 Lâminas: 29
 Voltagem: 12V

FI-0229



FORD/GM LUCAS

Aplicação:
 Nº Original: 35258719/K01224
 Marca: PRESTOLITE
 Comprimento: 192.00
 Dentes/Estrias: 9
 Diâm. da massa: 55.00
 Diâm. do coletor: 28.00
 Lâminas: 29
 Voltagem: 12V

FI-0398



M101R - 12V

Aplicação: VW/ FORD CARGO/ M101R
 Nº Original: 35262470
 Marca: PRESTOLITE
 Comprimento: 158.00
 Dentes/Estrias: 16
 Diâm. da massa: 59.00
 Diâm. do coletor: 33.00
 Lâminas: 25
 Voltagem: 12V

FI-0257



M101R - 24V

Aplicação: PRESTOLITE M101R/ VW/ CARGO
 Nº Original: 101R/K1624
 Marca: PRESTOLITE
 Comprimento: 168.00
 Dentes/Estrias: 16
 Diâm. da massa: 59.00
 Diâm. do coletor: 33.00
 Lâminas: 25
 Voltagem: 24V

FI-0149



PRESTOLITE 12V

Aplicação: M100R CARGO/CUMMINS
 Nº Original: 35259385/K01187/M10012
 Marca: PRESTOLITE
 Comprimento: 158.00
 Dentes/Estrias: 12
 Diâm. da massa: 59.00
 Diâm. do coletor: 33.00
 Lâminas: 25
 Voltagem: 12V

FI-0160



PRESTOLITE 24V

Aplicação: VOLVO/ MWM/ CUMMINS
 Nº Original: 35260860/K01197/M100R
 Marca: PRESTOLITE
 Comprimento: 168.00
 Dentes/Estrias: 12
 Diâm. da massa: 59.00
 Diâm. do coletor: 33.00
 Lâminas: 25
 Voltagem: 24V

FI-0322



RETRO CHINESA 24V

Aplicação: RETROESCAVADEIRA
 Nº Original: 35260826
 Marca: PRESTOLITE
 Comprimento: 168.00
 Dentes/Estrias: 12
 Diâm. da massa: 59.00
 Diâm. do coletor: 33.00
 Lâminas: 25
 Voltagem: 24V

FI-0140



SILVERADO

Aplicação: SPRINTER LUCAS/ S-10
 Nº Original: .0025608/K1237/M93R
 Marca: PRESTOLITE
 Comprimento: 145.00
 Dentes/Estrias: 15
 Diâm. da massa: 59.00
 Diâm. do coletor: 34.00
 Lâminas: 25
 Voltagem: 12V

FI-0156



JET SKI

Aplicação: JET SKI
 Nº Original:
 Marca: SEA DOO
 Comprimento: 192.00
 Dentes/Estrias: 6
 Diâm. da massa: 48.00
 Diâm. do coletor: 28.00
 Lâminas: 21
 Voltagem: 12V

FI-0029



JET SKI ENCOSTO FINO

Aplicação: JET SKI
 Nº Original:
 Marca: SEA DOO
 Comprimento: 192.00
 Dentes/Estrias: 6
 Diâm. da massa: 48.00
 Diâm. do coletor: 28.00
 Lâminas: 21
 Voltagem: 12V

FI-0313



AMAROK DIESEL

Aplicação: S-10/ BLAZER
 Nº Original: 594782
 Marca: VALEO
 Comprimento: 119.00
 Dentes/Estrias: 16
 Diâm. da massa: 50.00
 Diâm. do coletor: 30.00
 Lâminas: 19
 Voltagem: 12V

FI-0205



CELTA 21L

Aplicação: CORSA/ PALIO/ CLIO
 Nº Original: 594519/494825/594518
 Marca: VALEO
 Comprimento: 156.00
 Dentes/Estrias: 10
 Diâm. da massa: 50.00
 Diâm. do coletor: 28.00
 Lâminas: 21
 Voltagem: 12V

FI-0212



CELTA 21L MENOR

Aplicação: FORD KA/ ESCORT
 Nº Original: 494817
 Marca: VALEO
 Comprimento: 145.00
 Dentes/Estrias: 10
 Diâm. da massa: 50.00
 Diâm. do coletor: 28.00
 Lâminas: 21
 Voltagem: 12V

FI-0293



FORD ECOSPORT

Aplicação: ECOSPORT/ KA/ ESCORT
 Nº Original: 501640
 Marca: VALEO
 Comprimento: 156.00
 Dentes/Estrias: 8
 Diâm. da massa: 54.00
 Diâm. do coletor: 29.00
 Lâminas: 25
 Voltagem: 12V

FI-0210



FOX VALEO

Aplicação: FOX/SPACEFOX/CROSSFOX
 Nº Original: 494811
 Marca: VALEO
 Comprimento: 161.00
 Dentes/Estrias: 10
 Diâm. da massa: 50.00
 Diâm. do coletor: 28.00
 Lâminas: 21
 Voltagem: 12V

FI-0560



HB20 VALEO

Aplicação: HB20
 Nº Original:
 Marca: VALEO
 Comprimento: 197.00
 Dentes/Estrias: 12
 Diâm. da massa: 58.00
 Diâm. do coletor: 32.00
 Lâminas: 29
 Voltagem: 12V

FI-0239



HYUNDAI HR

Aplicação: CAMINHÃO HR/ FURGÃO
 Nº Original: 36100/42350
 Marca: VALEO
 Comprimento: 142.00
 Dentes/Estrias: 16
 Diâm. da massa: 50.00
 Diâm. do coletor: 30.00
 Lâminas: 19
 Voltagem: 12V

FI-0421



HYUNDAI HB20

Aplicação: HB20 CERATO I30 /KIA SOUL
 Nº Original:
 Marca: VALEO
 Comprimento: 175.00
 Dentes/Estrias: 8
 Diâm. da massa: 58.00
 Diâm. do coletor: 33.00
 Lâminas: 29
 Voltagem: 12V

FI-0294



RADIAL 23L - 7D

Aplicação: CORSA/ SCENIC/ PEUGEOT
 Nº Original: 594228/230250/594550
 Marca: VALEO
 Comprimento: 112.00
 Dentes/Estrias: 7
 Diâm. da massa: 44.00
 Diâm. do coletor: 0.00
 Lâminas: 23
 Voltagem: 12V

FI-0186



RADIAL 23L - 8D

Aplicação: PEUGEOT/ RENAULT/ CITROEN
 Nº Original: 594531/594176/NE865/594529
 Marca: VALEO
 Comprimento: 112.00
 Dentes/Estrias: 8
 Diâm. da massa: 44.00
 Diâm. do coletor: 0.00
 Lâminas: 23
 Voltagem: 12V

FI-0304



RADIAL 23L - 10D

Aplicação: CITROEN C3/C4/RENAULT/CLIO
 Nº Original: D6G3/G2/G1/438177
 Marca: VALEO
 Comprimento: 112.00
 Dentes/Estrias: 10
 Diâm. da massa: 44.00
 Diâm. do coletor: 0.00
 Lâminas: 23
 Voltagem: 12V

FI-0200



RADIAL 23L - 13D

Aplicação: CLIO/MEGANE/ASTRA/CORSA
 Nº Original: NE782/594526/21/19
 Marca: VALEO
 Comprimento: 267.00
 Dentes/Estrias: 3
 Diâm. da massa: 60.00
 Diâm. do coletor: 37.00
 Lâminas: 23
 Voltagem: 12V

FI-0208



RENAULT CLIO

Aplicação: PALIO/ PEUGEOT/ RENAULT
 Nº Original: 594418
 Marca: VALEO
 Comprimento: 156.00
 Dentes/Estrias: 10
 Diâm. da massa: 50.00
 Diâm. do coletor: 28.00
 Lâminas: 21
 Voltagem: 12V

FI-0223



RENAULT MASTER

Aplicação: TRAFFIC/ RENAULT MASTER
 Nº Original: 594471
 Marca: VALEO
 Comprimento: 119.00
 Dentes/Estrias: 13
 Diâm. da massa: 50.00
 Diâm. do coletor: 31.00
 Lâminas: 19
 Voltagem: 12V

FI-0051



VALEO 10D

Aplicação: ECOSPORT/TUCSON/ELANTRA
 Nº Original:
 Marca: VALEO
 Comprimento: 98.00
 Dentes/Estrias: 10
 Diâm. da massa: 44.00
 Diâm. do coletor: 27.00
 Lâminas: 23
 Voltagem: 12V

FI-0059



VALEO 8D

Aplicação:
 Nº Original:
 Marca: VALEO
 Comprimento: 98.00
 Dentes/Estrias: 8
 Diâm. da massa: 44.00
 Diâm. do coletor: 27.00
 Lâminas: 23
 Voltagem: 12V

FI-0325



VALEO CLIO

Aplicação: FORD/ CITROEN/ PEUGEOT
 Nº Original:
 Marca: VALEO
 Comprimento: 101.00
 Dentes/Estrias: 10
 Diâm. da massa: 44.00
 Diâm. do coletor: 27.00
 Lâminas: 23
 Voltagem: 12V

FI-0042



VALEO NEW TUCSON

Aplicação:
 Nº Original:
 Marca: VALEO
 Comprimento: 98.00
 Dentes/Estrias: 13
 Diâm. da massa: 45.00
 Diâm. do coletor: 27.00
 Lâminas: 23
 Voltagem: 12V

FG-0206



DINAMO GOL WAPSA

Aplicação: GOL (PONTA FINA)
 Nº Original:
 Marca: WAPSA
 Comprimento: 210.00
 Dentes/Estrias:
 Diâm. da massa: 56.00
 Diâm. do coletor: 32.00
 Lâminas: 30
 Voltagem: 12V

FG-0208



DINAMO GOL WAPSA

Aplicação: VW ATE 1967
 Nº Original: 9001082044
 Marca: BOSCH
 Comprimento: 267.00
 Dentes/Estrias: 3
 Diâm. da massa: 60.00
 Diâm. do coletor: 37.00
 Lâminas: 23
 Voltagem: 12V

FI-0110



1300 WAPSA

Aplicação: VW 1300/1500/1600 ATE 72
 Nº Original: 9001082045
 Marca: WAPSA
 Comprimento: 267.00
 Dentes/Estrias: 3
 Diâm. da massa: 60.00
 Diâm. do coletor: 35.00
 Lâminas: 23
 Voltagem: 12V

FI-0120



3366

Aplicação: EMP. CLARK/ MF 3366
 Nº Original: W22827
 Marca: WAPSA
 Comprimento: 300.00
 Dentes/Estrias: 6
 Diâm. da massa: 74.00
 Diâm. do coletor: 41.00
 Lâminas: 23
 Voltagem: 12V

FI-0125



8-BR

Aplicação: 8-BR/ CBT
 Nº Original: W22821
 Marca: WAPSA
 Comprimento: 276.00
 Dentes/Estrias: 6
 Diâm. da massa: 74.00
 Diâm. do coletor: 40.00
 Lâminas: 27
 Voltagem: 12V

FI-0123



AGRALE

Aplicação: TRATOR AGRALE
 Nº Original: 22842
 Marca: WAPSA
 Comprimento: 290.00
 Dentes/Estrias: 3
 Diâm. da massa: 74.00
 Diâm. do coletor: 41.00
 Lâminas: 27
 Voltagem: 12V

FI-0323



CATERPILLAR PERKINS

Aplicação: CATERPILLAR
 Nº Original:
 Marca: WAPSA
 Comprimento: 225.00
 Dentes/Estrias: 13
 Diâm. da massa: 79.00
 Diâm. do coletor: 44.00
 Lâminas: 25
 Voltagem: 24V

FI-0124



EMPILHADEIRA YALLE

Aplicação: EMPILHADEIRA YALLE
 Nº Original: 9001453248/W22832
 Marca: WAPSA
 Comprimento: 314.00
 Dentes/Estrias: 6
 Diâm. da massa: 74.00
 Diâm. do coletor: 41.00
 Lâminas: 23
 Voltagem: 12V

FI-0116



EMPILHADEIRA HYSTER

Aplicação: EMPILHADEIRA HYSTER
 Nº Original: W22845
 Marca: WAPSA
 Comprimento: 316.00
 Dentes/Estrias: 6
 Diâm. da massa: 74.00
 Diâm. do coletor: 41.00
 Lâminas: 23
 Voltagem: 12V

FI-0077



F-1000

Aplicação: F-1000 ALCOOL
 Nº Original:
 Marca: WAPSA
 Comprimento: 270.00
 Dentes/Estrias: 12
 Diâm. da massa: 59.00
 Diâm. do coletor: 36.00
 Lâminas: 23
 Voltagem: 12V

FI-0259



F-75 / F-100

Aplicação: F-75/F-100
 Nº Original:
 Marca: WAPSA
 Comprimento: 258.00
 Dentes/Estrias: 12
 Diâm. da massa: 59.00
 Diâm. do coletor: 36.00
 Lâminas: 27
 Voltagem: 12V

FI-0121



FORD CARGO

Aplicação: FORD CARGO
 Nº Original: 9001453233/W22861
 Marca: WAPSA
 Comprimento: 363.00
 Dentes/Estrias: 6
 Diâm. da massa: 74.00
 Diâm. do coletor: 41.00
 Lâminas: 23
 Voltagem: 12V

FI-0132



GOL WAPSA

Aplicação: GOL
 Nº Original:
 Marca: WAPSA
 Comprimento: 218.00
 Dentes/Estrias: 12
 Diâm. da massa: 60.00
 Diâm. do coletor: 36.00
 Lâminas: 27
 Voltagem: 12V

FI-0197



JAVALI

Aplicação: JEEP JAVALI
 Nº Original:
 Marca: WAPSA
 Comprimento: 284.00
 Dentes/Estrias: 6
 Diâm. da massa: 74.00
 Diâm. do coletor: 42.00
 Lâminas: 27
 Voltagem: 12V

FI-0163



JEEP EIXO FINO

Aplicação: JEEP/ F-600
 Nº Original: 9001451128
 Marca: WAPSA
 Comprimento: 275.00
 Dentes/Estrias: 6
 Diâm. da massa: 74.00
 Diâm. do coletor: 41.00
 Lâminas: 27
 Voltagem: 12V

FI-0164



JEEP EIXO JF

Aplicação: JEEP/ RURAL/ WILLYS
 Nº Original:
 Marca: WAPSA
 Comprimento: 270.00
 Dentes/Estrias: 6
 Diâm. da massa: 74.00
 Diâm. do coletor: 41.00
 Lâminas: 27
 Voltagem: 12V

FI-0111



KOMBI DIESEL

Aplicação: KOMBI DIESEL
 Nº Original: W22853
 Marca: WAPSA
 Comprimento: 272.00
 Dentes/Estrias: 12
 Diâm. da massa: 60.00
 Diâm. do coletor: 35.00
 Lâminas: 23
 Voltagem: 12V

FI-0282



MAVERICK

Aplicação: MAVERICK/ F1000 A ALCOOL
 Nº Original:
 Marca: WAPSA
 Comprimento: 261.00
 Dentes/Estrias: 12
 Diâm. da massa: 60.00
 Diâm. do coletor: 35.00
 Lâminas: 27
 Voltagem: 12V

FI-0122



MF 296 / D-20

Aplicação: TRATOR MF 295/296/228/47
 Nº Original: W22847
 Marca: WAPSA
 Comprimento: 294.00
 Dentes/Estrias: 6
 Diâm. da massa: 74.00
 Diâm. do coletor: 41.00
 Lâminas: 27
 Voltagem: 12V

FI-0117



MF WAPSA

Aplicação: FORD F100/350/600MF
 Nº Original: W22815
 Marca: WAPSA
 Comprimento: 285.00
 Dentes/Estrias: 6
 Diâm. da massa: 74.00
 Diâm. do coletor: 41.00
 Lâminas: 27
 Voltagem: 12V

FI-0346



MF WAPSA CURTO

Aplicação: FORD F100/350/600MF
 Nº Original: W22815
 Marca: WAPSA
 Comprimento: 282.00
 Dentes/Estrias: 6
 Diâm. da massa: 74.00
 Diâm. do coletor: 41.00
 Lâminas: 27
 Voltagem: 12V

FI-0131



PASSAT WAPSA

Aplicação: PASSAT
 Nº Original: WA22859
 Marca: WAPSA
 Comprimento: 221.00
 Dentes/Estrias: 12
 Diâm. da massa: 60.00
 Diâm. do coletor: 35.00
 Lâminas: 27
 Voltagem: 12V

FI-0115



PERKINS

Aplicação: PERKINS/ MF/ MWM/ FORD
 Nº Original: W22823
 Marca: WAPSA
 Comprimento: 285.00
 Dentes/Estrias: 6
 Diâm. da massa: 74.00
 Diâm. do coletor: 41.00
 Lâminas: 23
 Voltagem: 12V

FI-0298



SANTANA WAPSA

Aplicação: SANTANA ENTAL. A ESQUERDA
 Nº Original:
 Marca: WAPSA
 Comprimento: 226.00
 Dentes/Estrias: 12
 Diâm. da massa: 60.00
 Diâm. do coletor: 35.00
 Lâminas: 27
 Voltagem: 12V

FI-0336



50 MT

Aplicação:
 Nº Original:
 Marca:
 Comprimento: 484.00
 Dentes/Estrias: 19
 Diâm. da massa: 96.00
 Diâm. do coletor: 59.00
 Lâminas: 35
 Voltagem: 12V

FI-0067



AVIÃO 8D

Aplicação:
 Nº Original:
 Marca:
 Comprimento: 181.00
 Dentes/Estrias: 8
 Diâm. da massa: 67.00
 Diâm. do coletor: 42.00
 Lâminas: 27
 Voltagem: 12V

INDUZIDOS

DIFERENTE

FI-0081



CAMINHAO GMC

Aplicação:
Nº Original:
Marca:
Comprimento: 196.00
Dentes/Estrias: 11
Diâm. da massa: 53.00
Diâm. do coletor: 36.00
Lâminas: 27
Voltagem: 12V

FI-0403



DENSO / CUMMINS

Aplicação:
Nº Original:
Marca:
Comprimento: 156.00
Dentes/Estrias: 9
Diâm. da massa: 60.00
Diâm. do coletor: 35.00
Lâminas: 23
Voltagem: 24V

FI-0032



ESCORT LUCAS

Aplicação: GOL/COL. RADIAL
Nº Original:
Marca:
Comprimento: 207.00
Dentes/Estrias: 9
Diâm. da massa: 55.50
Diâm. do coletor:
Lâminas: 29
Voltagem: 12V

FI-0048



FOX UP

Aplicação: GOL G5/ G6/ UNO VIV / MOBI
Nº Original:
Marca:
Comprimento: 98.00
Dentes/Estrias: 7
Diâm. da massa: 48.00
Diâm. do coletor: 25.00
Lâminas: 25
Voltagem: 12V

FI-0228



GALAXIE

Aplicação:
Nº Original:
Marca:
Comprimento: 267.00
Dentes/Estrias: 3
Diâm. da massa: 60.00
Diâm. do coletor: 37.00
Lâminas: 23
Voltagem: 12V

FI-0082



HITACHI

Aplicação: NISSAN PATROL/PRIMERA
Nº Original:
Marca:
Comprimento: 111.00
Dentes/Estrias: 8
Diâm. da massa: 55.00
Diâm. do coletor: 30.00
Lâminas: 29
Voltagem: 12V

FI-0420



HONDA CIVIC DENSO

Aplicação:
Nº Original:
Marca:
Comprimento: 140.00
Dentes/Estrias: 9
Diâm. da massa: 50.00
Diâm. do coletor: 28.00
Lâminas: 26
Voltagem: 12V

FI-0382



HONDA CIVIC DENSO

Aplicação:
Nº Original:
Marca:
Comprimento: 144.00
Dentes/Estrias: 9
Diâm. da massa: 50.00
Diâm. do coletor: 28.00
Lâminas: 26
Voltagem: 12V

FI-0358



JET SKI RADIAL

Aplicação:
Nº Original:
Marca:
Comprimento: 166.00
Dentes/Estrias: 7
Diâm. da massa: 55.00
Diâm. do coletor:
Lâminas: 16
Voltagem: 12V

FI-0203



JF ALEMÃO

Aplicação:
Nº Original:
Marca:
Comprimento: 345.00
Dentes/Estrias: 10
Diâm. da massa: 75.00
Diâm. do coletor: 48.00
Lâminas: 33
Voltagem: 12V

FI-0498



MERCEDES

Aplicação: AUDI/ BMW
Nº Original:
Marca:
Comprimento: 160.00
Dentes/Estrias: 13
Diâm. da massa: 58.00
Diâm. do coletor: 32.00
Lâminas: 23
Voltagem: 12V

FI-0385



MITSUBISHI

Aplicação:
Nº Original:
Marca:
Comprimento: 125.00
Dentes/Estrias: 9
Diâm. da massa: 53.00
Diâm. do coletor: 30.00
Lâminas: 25
Voltagem: 12V

FI-0040



MITSUBISHI HONDA

Aplicação: NISSAN
Nº Original:
Marca:
Comprimento: 141.00
Dentes/Estrias: 11
Diâm. da massa: 54.00
Diâm. do coletor: 31.00
Lâminas: 25
Voltagem: 12V

FI-0037



MITSUBISHI HYUNDAI

Aplicação:
Nº Original:
Marca:
Comprimento: 115.00
Dentes/Estrias: 7
Diâm. da massa: 53.00
Diâm. do coletor: 30.00
Lâminas: 25
Voltagem: 12V

FI-0031



MOTO

Aplicação:
Nº Original:
Marca:
Comprimento: 140.00
Dentes/Estrias: 9
Diâm. da massa: 47.00
Diâm. do coletor: 28.00
Lâminas: 21
Voltagem: 12V

FI-0217



PRANCHA

Aplicação:
Nº Original:
Marca:
Comprimento: 187.00
Dentes/Estrias:
Diâm. da massa: 74.00
Diâm. do coletor: 40.00
Lâminas: 27
Voltagem: 12V

FI-0063



28MT 24V

Aplicação: VW ATE 1967
Nº Original: 9001082044
Marca: DELCO RE
Comprimento: 177.00
Dentes/Estrias: 8
Diâm. da massa: 60.00
Diâm. do coletor: 36.00
Lâminas: 23
Voltagem: 24V

FI-0062



RADIAL

Aplicação:
Nº Original:
Marca:
Comprimento: 201.00
Dentes/Estrias: 9
Diâm. da massa: 61.00
Diâm. do coletor:
Lâminas: 29
Voltagem: 12V

FI-0151



RADIAL

Aplicação:
Nº Original:
Marca:
Comprimento: 213.00
Dentes/Estrias:
Diâm. da massa: 62.00
Diâm. do coletor:
Lâminas: 29
Voltagem: 12V

FI-0418



TOYOTA/MAZDA

Aplicação: TOYOTA/MAZDA
Nº Original: 1004011211/1007010119
Marca:
Comprimento: 158.00
Dentes/Estrias: 11
Diâm. da massa: 58.00
Diâm. do coletor: 32.00
Lâminas: 23
Voltagem: 12V

FI-0502



TRATOR CHINA

Aplicação:
Nº Original:
Marca:
Comprimento: 163.00
Dentes/Estrias: 12
Diâm. da massa: 55.00
Diâm. do coletor: 32.00
Lâminas: 25
Voltagem: 24V

FI-0351



TRATOR CHINES

Aplicação:
Nº Original:
Marca:
Comprimento: 166.00
Dentes/Estrias: 13
Diâm. da massa: 55.00
Diâm. do coletor: 32.00
Lâminas: 25
Voltagem: 24V

ROTORES

BOSCH

FR-0443



1935 - 24V

Aplicação: CASE W18/MBB/1935
 Nº Original: 9120080147/9122080748
 Marca: BOSCH
 Comprimento: 167.00
 Montagem: 96.00
 Diâm. da castanha: 89.00
 Diâm. do coletor: 27.00
 Voltagem: 24V
 Amperagem: 55A

FR-0459



1938 MB

Aplicação: MB 1938/ MBB ONIBUS
 Nº Original: 0120469115/115/116/117/118
 Marca: BOSCH
 Comprimento: 166.00
 Montagem: 97.00
 Diâm. da castanha: 103.00
 Diâm. do coletor: 27.00
 Voltagem: 24V
 Amperagem: 80A

FR-0456



1938 MOD. ELETRONICO

Aplicação: MB 1938/TITAN/VOLVO/SCANIA
 Nº Original: FM00131616/627/645/684
 Marca: BOSCH
 Comprimento: 162.00
 Montagem: 77.00
 Diâm. da castanha: 103.00
 Diâm. do coletor: 15.00
 Voltagem: 24V
 Amperagem: 80A

FR-0430



BOSCH 55A 12V

Aplicação: MBB ONIBUS/ CAMINHÃO
 Nº Original: 9112080541
 Marca: BOSCH
 Comprimento: 158.00
 Montagem: 89.00
 Diâm. da castanha: 89.00
 Diâm. do coletor: 32.00
 Voltagem: 12V
 Amperagem: 55A

FR-0429



BOSCH 55A 24V

Aplicação: MBB ONIBUS/ CAMINHÃO
 Nº Original: 9121080892
 Marca: BOSCH
 Comprimento: 158.00
 Montagem: 89.00
 Diâm. da castanha: 89.00
 Diâm. do coletor: 32.00
 Voltagem: 24V
 Amperagem: 55A

FR-0435



55A MODERNO 12V

Aplicação: MBB 1621-2020-1625-1825
 Nº Original: 9122080749
 Marca: BOSCH
 Comprimento: 165.00
 Montagem: 95.00
 Diâm. da castanha: 89.00
 Diâm. do coletor: 27.00
 Voltagem: 12V
 Amperagem: 55A

FR-0437



55A MODERNO 24V

Aplicação: SCANIA
 Nº Original: 9122080736
 Marca: BOSCH
 Comprimento: 165.00
 Montagem: 95.00
 Diâm. da castanha: 89.00
 Diâm. do coletor: 27.00
 Voltagem: 24V
 Amperagem: 55A


FR-0420



BOSCH 35A 12V

Aplicação: MBB/AGRALE/CBT/MF/CASE
 Nº Original: 9122080153/163
 Marca: BOSCH
 Comprimento: 141.00
 Montagem: 78.00
 Diâm. da castanha: 89.00
 Diâm. do coletor: 32.00
 Voltagem: 12V
 Amperagem: 35A


FR-0426



BOSCH 35A 24V

Aplicação: MBB/FIAT ANTIGO
 Nº Original: 9122080159
 Marca: BOSCH
 Comprimento: 141.00
 Montagem: 78.00
 Diâm. da castanha: 89.00
 Diâm. do coletor: 32.00
 Voltagem: 24V
 Amperagem: 35A

FR-0522



BOSCH MODERNO 24V

Aplicação: MBB MODERNO 35A
 Nº Original:
 Marca: BOSCH
 Comprimento: 147.00
 Montagem: 85.00
 Diâm. da castanha: 89.00
 Diâm. do coletor: 27.00
 Voltagem: 24V
 Amperagem: 35A

FR-0434



BOSCH MODERNO 12V

Aplicação: MBB MODERNO/ MF
 Nº Original: 9122080735
 Marca: BOSCH
 Comprimento: 148.00
 Montagem: 85.00
 Diâm. da castanha: 89.00
 Diâm. do coletor: 27.00
 Voltagem: 12V
 Amperagem: 35A

FR-0423



BRASILIA BOSCH 35A

Aplicação: BRASILIA/FUSCA/KOMBI/VARIANT
 Nº Original: 9121080312/F00LD1041
 Marca: BOSCH
 Comprimento: 260.00
 Montagem: 157.00
 Diâm. da castanha: 89.00
 Diâm. do coletor: 27.00
 Voltagem: 12V
 Amperagem: 35A

FR-0439



BRASILIA BOSCH 55A

Aplicação: BRASILIA/FUSCA/KOMBI 1600
 Nº Original: F00LD1042
 Marca: BOSCH
 Comprimento: 260.00
 Montagem: 157.00
 Diâm. da castanha: 89.00
 Diâm. do coletor: 27.00
 Voltagem: 12V
 Amperagem: 55A

FR-0689



CAMINHÃO IVECO

Aplicação: CAMINHÃO
 Nº Original:
 Marca: BOSCH
 Comprimento: 150.00
 Montagem: 71.00
 Diâm. da castanha: 103.00
 Diâm. do coletor: 16.00
 Voltagem: 12V
 Amperagem: 120A

FR-0651



CAMINHÃO MAN/DAF

Aplicação: CAMINHÃO MAN/DAF
 Nº Original: F00M131768
 Marca: BOSCH
 Comprimento: 168.00
 Montagem: 77.00
 Diâm. da castanha: 111.00
 Diâm. do coletor: 16.00
 Voltagem: 24V
 Amperagem: 110A

FR-0497



CAMINHÃO TITAN

Aplicação: VW TITAN/ IVECO/ VOLARE
 Nº Original: F00M131629
 Marca: BOSCH
 Comprimento: 162.00
 Montagem: 77.00
 Diâm. da castanha: 103.00
 Diâm. do coletor: 15.00
 Voltagem: 12V
 Amperagem: 120A

FR-0539



CAM VW/J.DEERE

Aplicação: AGRALE/CHEVROLET/GM
 Nº Original: F000BL2207
 Marca: BOSCH
 Comprimento: 148.00
 Montagem: 65.00
 Diâm. da castanha: 98.00
 Diâm. do coletor: 14.00
 Voltagem: 12V
 Amperagem: 90A

FR-0595



CASE/CUMMINS

Aplicação: CASE/BMW/CUMMINS
 Nº Original: 1124035213
 Marca: BOSCH
 Comprimento: 201.00
 Montagem: 100.00
 Diâm. da castanha: 103.00
 Diâm. do coletor: 27.00
 Voltagem: 12V
 Amperagem: 135A

FR-0521



CASE/NEW HOLLAND

Aplicação: CASE/NEW HOLLAND/SCANIA
 Nº Original: F00M121633
 Marca: BOSCH
 Comprimento: 153.00
 Montagem: 71.00
 Diâm. da castanha: 93.00
 Diâm. do coletor: 15.00
 Voltagem: 24V
 Amperagem: 55A

FR-0596



CASE/RETRO

Aplicação: RETROESCAVADEIRA CASE
 Nº Original: 1124035214
 Marca: BOSCH
 Comprimento: 201.00
 Montagem: 102.00
 Diâm. da castanha: 103.00
 Diâm. do coletor: 28.00
 Voltagem: 24V
 Amperagem: 65A

FR-0720



CATERPILLAR BOSCH

Aplicação: CATERPILLAR BOSCH
 Nº Original:
 Marca: BOSCH
 Comprimento: 197.00
 Montagem: 96.00
 Diâm. da castanha: 89.00
 Diâm. do coletor: 27.00
 Voltagem: 12V
 Amperagem: 55A

FR-0417



CATERPILLAR BOSCH

Aplicação: CATERPILLAR D4/D6/D8
 Nº Original: 9121080984
 Marca: BOSCH
 Comprimento: 197.00
 Montagem: 96.00
 Diâm. da castanha: 89.00
 Diâm. do coletor: 27.00
 Voltagem: 24V
 Amperagem: 55A

FR-0696



CATERPILLAR 65A

Aplicação: BRASILIA/FUSCA/KOMBI 1600
 Nº Original: F00OLD1042
 Marca: BOSCH
 Comprimento: 161.00
 Montagem: 55.00
 Diâm. da castanha: 106.00
 Diâm. do coletor: 27.00
 Voltagem: 24V
 Amperagem: 65A

FR-0766



COLHEDEIRA 200A

Aplicação: COLHEDEIRA
 Nº Original:
 Marca: BOSCH
 Comprimento: 197.00
 Montagem: 77.00
 Diâm. da castanha: 111.00
 Diâm. do coletor: 16.00
 Voltagem: 27V
 Amperagem: 200A

FR-0499



COLHEDEIRA 200A

Aplicação: CATERPILLAR BOSCH
 Nº Original:
 Marca: BOSCH
 Comprimento: 163.00
 Montagem: 77.00
 Diâm. da castanha: 111.00
 Diâm. do coletor: 16.00
 Voltagem: 12V
 Amperagem: 200A

FR-0625



COLHEDEIRA (CURTO)

Aplicação: COLHEDEIRA EIXO CURTO
 Nº Original:
 Marca: BOSCH
 Comprimento: 163.00
 Montagem: 77.00
 Diâm. da castanha: 111.00
 Diâm. do coletor: 15.00
 Voltagem: 12V
 Amperagem: 200A

FR-0543



COLHEDEIRA DIFERENTE

Aplicação: COLHEDEIRA
 Nº Original:
 Marca: BOSCH
 Comprimento: 215.00
 Montagem: 77.00
 Diâm. da castanha: 165.00
 Diâm. do coletor: 15.00
 Voltagem: 12V
 Amperagem: 200A

FR-0473



COURIER

Aplicação: COURIER/ GOL/ SAVEIRO
 Nº Original: F00M121609/1124034463
 Marca: BOSCH
 Comprimento: 144.00
 Montagem: 67.00
 Diâm. da castanha: 93.00
 Diâm. do coletor: 16.00
 Voltagem: 12V
 Amperagem: 70A

FR-0512



COURIER EIXO LONGO

Aplicação: GOL/SANTANA/PARATI/SAVEIRO
 Nº Original: F003121610
 Marca: BOSCH
 Comprimento: 156.00
 Montagem: 67.00
 Diâm. da castanha: 93.00
 Diâm. do coletor: 15.00
 Voltagem: 12V
 Amperagem: 70A

FR-0538



COURIER MAIOR

Aplicação: COURIER/ GOL/ SAVEIRO
 Nº Original:
 Marca: BOSCH
 Comprimento: 140.00
 Montagem: 62.00
 Diâm. da castanha: 98.00
 Diâm. do coletor: 14.00
 Voltagem: 12V
 Amperagem: 90A

FR-0729



DUCATO/SPRINTER

Aplicação: DUCATO/SPRINTER/JUMPER
 Nº Original: 1124035504
 Marca: BOSCH
 Comprimento: 158.00
 Montagem: 71.00
 Diâm. da castanha: 103.00
 Diâm. do coletor: 14.00
 Voltagem: 12V
 Amperagem: 120A

FR-0425



FIAT 24V

Aplicação: FIATALLIS/ CATERPILLAR
 Nº Original: 9121080239
 Marca: BOSCH
 Comprimento: 151.00
 Montagem: 82.00
 Diâm. da castanha: 89.00
 Diâm. do coletor: 32.00
 Voltagem: 24V
 Amperagem: 35A

ROTORES

BOSCH

FR-0442



FIAT UNO/PREMIO

Aplicação: FIAT UNO/ PREMIO (ROSCA FINA)
 Nº Original: 9122080744/9122080741
 Marca: BOSCH
 Comprimento: 143.00
 Montagem: 92.00
 Diâm. da castanha: 89.00
 Diâm. do coletor: 27.00
 Voltagem: 12V
 Amperagem: 75A

FR-0469



FORD CARGO

Aplicação: CUMMINS/VW CAMINHÕES
 Nº Original: 9122080738
 Marca: BOSCH
 Comprimento: 165.00
 Montagem: 95.00
 Diâm. da castanha: 89.00
 Diâm. do coletor: 27.00
 Voltagem: 12V
 Amperagem: 65A

FR-0517



FOX (EIXO LONGO)

Aplicação: FOX/GOL GERACAO 5/GOL 1.0
 Nº Original:
 Marca: BOSCH
 Comprimento: 140.00
 Montagem: 62.00
 Diâm. da castanha: 89.00
 Diâm. do coletor: 14.00
 Voltagem: 12V
 Amperagem: 75A

FR-0498



FOX

Aplicação: FOX/GOL GERACAO 5/GOL 1.0
 Nº Original:
 Marca: BOSCH
 Comprimento: 132.00
 Montagem: 63.00
 Diâm. da castanha: 98.00
 Diâm. do coletor: 14.00
 Voltagem: 12V
 Amperagem: 75A

FR-0452



GOL 65A C/VENT.

Aplicação: GOL/PALIO/SIENA/STRADA
 Nº Original: F00M111608/F00M111601/607/603
 Marca: BOSCH
 Comprimento: 148.00
 Montagem: 69.00
 Diâm. da castanha: 89.00
 Diâm. do coletor: 15.00
 Voltagem: 12V
 Amperagem: 65A

FR-0464



GOL 90A C/VENT.

Aplicação: GOL/STRADA/IVECO/DUCATO
 Nº Original: F00M121611/F00M121630
 Marca: BOSCH
 Comprimento: 153.00
 Montagem: 71.00
 Diâm. da castanha: 93.00
 Diâm. do coletor: 16.00
 Voltagem: 12V
 Amperagem: 90A

FR-0520



GOL 90A (EIXO MEDIO)

Aplicação: GOL/CORSA/ VECTRA/PARATI
 Nº Original: 1124033138/F00M121631
 Marca: BOSCH
 Comprimento: 158.00
 Montagem: 71.00
 Diâm. da castanha: 93.00
 Diâm. do coletor: 16.00
 Voltagem: 12V
 Amperagem: 90A

FR-0433



GOL BOLA/KADET

Aplicação: GOL/KADET/MONZA/IPANEMA
 Nº Original: 9122080757
 Marca: BOSCH
 Comprimento: 152.00
 Montagem: 92.00
 Diâm. da castanha: 89.00
 Diâm. do coletor: 28.00
 Voltagem: 12V
 Amperagem: 65A

FR-0501



GOL BOSCH

Aplicação: GOL/SAVEIRO REF. A AR
 Nº Original: 9121080723
 Marca: BOSCH
 Comprimento: 221.00
 Montagem: 152.00
 Diâm. da castanha: 89.00
 Diâm. do coletor: 27.00
 Voltagem: 12V
 Amperagem: 35A

FR-0465



GOL MI (EIXO CURTO)

Aplicação: GOL MI/CORSA/LOGUS/PARATI
 Nº Original: 9122080940
 Marca: BOSCH
 Comprimento: 156.00
 Montagem: 107.00
 Diâm. da castanha: 89.00
 Diâm. do coletor: 28.00
 Voltagem: 12V
 Amperagem: 75A

FR-0471



GOL MI (EIXO LONGO)

Aplicação: GOL MI/CORSA/PARATI
 Nº Original: 9123080084
 Marca: BOSCH
 Comprimento: 165.00
 Montagem: 106.00
 Diâm. da castanha: 89.00
 Diâm. do coletor: 28.00
 Voltagem: 12V
 Amperagem: 75A


FR-0431



KADET 55A

Aplicação: GOL PLUS/ESCORT/MONZA
 Nº Original: 9112080751
 Marca: BOSCH
 Comprimento: 152.00
 Montagem: 92.00
 Diâm. da castanha: 89.00
 Diâm. do coletor: 27.00
 Voltagem: 12V
 Amperagem: 55A

FR-0444



KADET 65A

Aplicação: KADET/UNO/GOL/ELBA
 Nº Original: 9122080407
 Marca: BOSCH
 Comprimento: 152.00
 Montagem: 91.00
 Diâm. da castanha: 89.00
 Diâm. do coletor: 27.00
 Voltagem: 12V
 Amperagem: 65A

FR-0715



MONZA 55A

Aplicação: MONZA BOSCH
 Nº Original:
 Marca: BOSCH
 Comprimento: 147.00
 Montagem: 91.00
 Diâm. da castanha: 89.00
 Diâm. do coletor: 32.00
 Voltagem: 12V
 Amperagem: 55A


FR-0440



MONZA 65A

Aplicação: MONZA/RENAULT (ROSCA FINA)
 Nº Original: 9122080204
 Marca: BOSCH
 Comprimento: 142.00
 Montagem: 91.00
 Diâm. da castanha: 89.00
 Diâm. do coletor: 32.00
 Voltagem: 12V
 Amperagem: 65A

FR-0453



OMEGA/SANTANA

Aplicação: OMEGA/SANTANA
 Nº Original: 9211080732
 Marca: BOSCH
 Comprimento: 154.00
 Montagem: 90.00
 Diâm. da castanha: 93.00
 Diâm. do coletor: 28.00
 Voltagem: 12V
 Amperagem: 90A

ROTORES

BOSCH

FR-0490



ONIBUS 140A

Aplicação: ONIBUS MBB
 Nº Original: 1124037004/F00OLD1311
 Marca: BOSCH
 Comprimento: 247.00
 Montagem: 142.00
 Diâm. da castanha: 125.00
 Diâm. do coletor: 32.00
 Voltagem: 24V
 Amperagem: 140A

FR-0418



ONIBUS 75A

Aplicação: ONIBUS/VOLVO/MBB
 Nº Original: 9121456026
 Marca: BOSCH
 Comprimento: 197.00
 Montagem: 121.00
 Diâm. da castanha: 125.00
 Diâm. do coletor: 32.00
 Voltagem: 24V
 Amperagem: 75A

FR-0552



PALIO FIRE

Aplicação: PALIO/SIENA/DOBLO
 Nº Original: F00M121617
 Marca: BOSCH
 Comprimento: 153.00
 Montagem: 70.00
 Diâm. da castanha: 98.00
 Diâm. do coletor: 16.00
 Voltagem: 12V
 Amperagem: 105A

FR-0421



PASSAT 35A

Aplicação: PASSAT/FIAT 147/GOL
 Nº Original: 9122080240
 Marca: BOSCH
 Comprimento: 145.00
 Montagem: 85.00
 Diâm. da castanha: 89.00
 Diâm. do coletor: 32.00
 Voltagem: 12V
 Amperagem: 35A

FR-0432



PASSAT 55A

Aplicação: PARATI/PASSAT
 Nº Original: 9122080547
 Marca: BOSCH
 Comprimento: 152.00
 Montagem: 92.00
 Diâm. da castanha: 89.00
 Diâm. do coletor: 32.00
 Voltagem: 12V
 Amperagem: 55A

FR-0451



SANTANA 90A

Aplicação: SANTANA/PARATI/SAVEIRO
 Nº Original: F00M121628
 Marca: BOSCH
 Comprimento: 161.00
 Montagem: 71.00
 Diâm. da castanha: 93.00
 Diâm. do coletor: 16.00
 Voltagem: 12V
 Amperagem: 90A

FR-0508



SCANIA SERIE 4/SERIE 5

Aplicação: SCANIA R-124/113/114
 Nº Original: F00M131642/653/691
 Marca: BOSCH
 Comprimento: 159.00
 Montagem: 77.00
 Diâm. da castanha: 111.00
 Diâm. do coletor: 16.00
 Voltagem: 24V
 Amperagem: 110A


FR-0460



SCANIA 124

Aplicação: SCANIA 124H
 Nº Original: 1124035242
 Marca: BOSCH
 Comprimento: 175.00
 Montagem: 102.00
 Diâm. da castanha: 103.00
 Diâm. do coletor: 28.00
 Voltagem: 24V
 Amperagem: 65A

FR-0427



SCANIA 24V

Aplicação: SCANIA ANTIGO
 Nº Original: 9122080538
 Marca: BOSCH
 Comprimento: 147.00
 Montagem: 85.00
 Diâm. da castanha: 89.00
 Diâm. do coletor: 32.00
 Voltagem: 24V
 Amperagem: 55A

FR-0455



SCANIA 12V

Aplicação: SCANIA ANTIGO
 Nº Original: 9122080538
 Marca: BOSCH
 Comprimento: 147.00
 Montagem: 85.00
 Diâm. da castanha: 89.00
 Diâm. do coletor: 32.00
 Voltagem: 12V
 Amperagem: 55A

FR-0436



SCANIA MODERNO

Aplicação: SCANIA/MB 1218/1418
 Nº Original: 9121080956
 Marca: BOSCH
 Comprimento: 154.00
 Montagem: 90.00
 Diâm. da castanha: 89.00
 Diâm. do coletor: 27.00
 Voltagem: 24V
 Amperagem: 55A

FR-0446



SPRINTER 55A

Aplicação: SPRINTER/F1000/GM PICK UP
 Nº Original: F00OLD1016
 Marca: BOSCH
 Comprimento: 205.00
 Montagem: 92.00
 Diâm. da castanha: 89.00
 Diâm. do coletor: 27.00
 Voltagem: 12V
 Amperagem: 55A

FR-0416



SPRINTER 85A

Aplicação: S-10/SILVERADO/SPRINTER C/AR
 Nº Original: 9123080062
 Marca: BOSCH
 Comprimento: 205.00
 Montagem: 93.00
 Diâm. da castanha: 93.00
 Diâm. do coletor: 28.00
 Voltagem: 12V
 Amperagem: 85A

FR-0602



STRADA 120A

Aplicação: PALIO/STRADA/PUNTO/DOBLO
 Nº Original: F00OBL1403
 Marca: BOSCH
 Comprimento: 143.00
 Montagem: 65.00
 Diâm. da castanha: 103.00
 Diâm. do coletor: 13.00
 Voltagem: 12V
 Amperagem: 120A

FR-0693



THERMOKING 35A

Aplicação: THERMOKING
 Nº Original:
 Marca: BOSCH
 Comprimento: 134.00
 Montagem: 72.00
 Diâm. da castanha: 87.00
 Diâm. do coletor: 35.00
 Voltagem: 12V
 Amperagem: 35A

FR-0721



THERMOKING BOSCH

Aplicação: THERMOKING BOSCH
 Nº Original:
 Marca: BOSCH
 Comprimento: 155.00
 Montagem: 91.00
 Diâm. da castanha: 93.00
 Diâm. do coletor: 27.00
 Voltagem: 24V
 Amperagem: 55A

ROTORES

BOSCH

FR-0470



TIPO/OMEGA

Aplicação: TIPO/OMEGA/MB CLASSE A
Nº Original: 1124035154/155
Marca: BOSCH
Comprimento: 156.00
Montagem: 95.00
Diâm. da castanha: 100.00
Diâm. do coletor: 28.00
Voltagem: 12V
Amperagem: 90A

FR-0714



TRANSIT 120

Aplicação: TRANSIT (ROSCA ESQUERDA)
Nº Original:
Marca: BOSCH
Comprimento: 147.00
Montagem: 71.00
Diâm. da castanha: 101.00
Diâm. do coletor: 14.00
Voltagem: 12V
Amperagem: 120A


FR-0581



TRANSIT FORD

Aplicação: CATERPILLAR BOSCH
Nº Original:
Marca: BOSCH
Comprimento: 151.00
Montagem: 73.00
Diâm. da castanha: 101.00
Diâm. do coletor: 12.00
Voltagem: 12V
Amperagem: 120A


FR-0422



VALMET 35A

Aplicação: VALMET/ CBT
Nº Original: 9122080160
Marca: BOSCH
Comprimento: 140.00
Montagem: 78.00
Diâm. da castanha: 89.00
Diâm. do coletor: 32.00
Voltagem: 12V
Amperagem: 35A

FR-0438



VALMET MODERNO

Aplicação: TRATOR VALMET MAXION/MBB
Nº Original: 9122080733
Marca: BOSCH
Comprimento: 157.00
Montagem: 93.00
Diâm. da castanha: 89.00
Diâm. do coletor: 27.00
Voltagem: 12V
Amperagem: 55A

FR-0553



VALTRA BOSCH 120A

Aplicação: TRATOR VALTRA/MB 124
Nº Original:
Marca: BOSCH
Comprimento: 159.00
Montagem: 78.00
Diâm. da castanha: 103.00
Diâm. do coletor: 16.00
Voltagem: 12V
Amperagem: 120A

FR-0424



VARIANT/TL

Aplicação: TL/VARIANT
Nº Original: 9121080326
Marca: BOSCH
Comprimento: 180.00
Montagem: 103.00
Diâm. da castanha: 89.00
Diâm. do coletor: 32.00
Voltagem: 12V
Amperagem: 35A

FR-0548



VECTRA MENOR

Aplicação: VECTRA
Nº Original: 9121080326
Marca: BOSCH
Comprimento: 150.00
Montagem: 70.00
Diâm. da castanha: 102.00
Diâm. do coletor: 16.00
Voltagem: 12V
Amperagem: 120A

FR-0457



VECTRA 120A

Aplicação: VECTRA/ASTRA/NEW HOLLAND
Nº Original: 1124035520
Marca: BOSCH
Comprimento: 157.00
Montagem: 77.00
Diâm. da castanha: 103.00
Diâm. do coletor: 16.00
Voltagem: 12V
Amperagem: 120A

FR-0450



VOLARE (EIXO LONGO)

Aplicação: VOLARE/IVECO/VW
Nº Original: 1124035507/1124035475
Marca: BOSCH
Comprimento: 168.00
Montagem: 76.00
Diâm. da castanha: 103.00
Diâm. do coletor: 16.00
Voltagem: 12V
Amperagem: 120A

FR-0700



VOLARE 24V

Aplicação: VOLARE
Nº Original:
Marca: BOSCH
Comprimento: 167.00
Montagem: 76.00
Diâm. da castanha: 103.00
Diâm. do coletor: 16.00
Voltagem: 24V
Amperagem: 80A

FR-0428



VOLVO 24V

Aplicação: CAMINHAO VOLVO
Nº Original: 9122080731
Marca: BOSCH
Comprimento: 157.00
Montagem: 93.00
Diâm. da castanha: 89.00
Diâm. do coletor: 27.00
Voltagem: 24V
Amperagem: 55A

FR-0458



VOLVO EDC

Aplicação: VOLVO EDC/NL10/NL12
Nº Original: 1124035177
Marca: BOSCH
Comprimento: 161.00
Montagem: 99.00
Diâm. da castanha: 100.00
Diâm. do coletor: 28.00
Voltagem: 24V
Amperagem: 55A

FR-0513



VOLVO EDC LONGO

Aplicação: MB 1315/1418/1695/1918
Nº Original: 1124035168/167
Marca: BOSCH
Comprimento: 173.00
Montagem: 99.00
Diâm. da castanha: 100.00
Diâm. do coletor: 28.00
Voltagem: 24V
Amperagem: 55A

FR-0761



VOLVO FH

Aplicação: VOLVO FH/AXOR
Nº Original:
Marca: BOSCH
Comprimento: 167.00
Montagem: 78.00
Diâm. da castanha: 111.00
Diâm. do coletor: 15.00
Voltagem: 24V
Amperagem: 110A

FR-0751



VOLVO FMX

Aplicação: VOLVO FMX
Nº Original:
Marca: BOSCH
Comprimento: 159.00
Montagem: 78.00
Diâm. da castanha: 111.00
Diâm. do coletor: 16.00
Voltagem: 24V
Amperagem: 110A

ROTORES

DELCO REMY - DENSO

FR-0476



ASTRA

Aplicação: ASTRA/ VECTRA
 Nº Original: 10475022/10475523/493809
 Marca: DELCO REMY
 Comprimento: 153.00
 Montagem: 61.00
 Diâm. da castanha: 96.00
 Diâm. do coletor: 14.00
 Voltagem: 12V
 Amperagem: 100A

FR-0466



CASE/GMC

Aplicação: JOHN DEERE/CATERPILLAR
 Nº Original: 10470606/77018/10470606
 Marca: DELCO REMY
 Comprimento: 210.00
 Montagem: 126.00
 Diâm. da castanha: 108.00
 Diâm. do coletor: 25.00
 Voltagem: 12V
 Amperagem: 130A

FR-0414



CHEVETE

Aplicação: CHEVETE/OPALA/HYSTER
 Nº Original: 7332368
 Marca: DELCO REMY
 Comprimento: 155.00
 Montagem: 99.00
 Diâm. da castanha: 82.00
 Diâm. do coletor: 22.00
 Voltagem: 12V
 Amperagem: 35A

FR-0727



DELCO 18SI

Aplicação: MB, IVECO, SCANIA, VOLVO
 Nº Original: 10519804
 Marca: DELCO REMY
 Comprimento: 166.00
 Montagem: 73.00
 Diâm. da castanha: 106.00
 Diâm. do coletor: 13.00
 Voltagem: 24V
 Amperagem: 80A

FR-0525



DELCO 24SI 12V

Aplicação:
 Nº Original:
 Marca: DELCO REMY
 Comprimento: 211.00
 Montagem: 85.00
 Diâm. da castanha: 107.00
 Diâm. do coletor: 14.00
 Voltagem: 12V
 Amperagem: 160A

FR-0526



DELCO 24SI 24V

Aplicação:
 Nº Original:
 Marca: DELCO REMY
 Comprimento: 205.00
 Montagem: 90.00
 Diâm. da castanha: 107.00
 Diâm. do coletor: 13.00
 Voltagem: 24V
 Amperagem: 100A

FR-0724



DELCO REMY

Aplicação:
 Nº Original:
 Marca: DELCO REMY
 Comprimento: 137.00
 Montagem: 70.00
 Diâm. da castanha: 97.00
 Diâm. do coletor: 14.00
 Voltagem: 12V
 Amperagem: 90

FR-0725



DELCO REMY

Aplicação:
 Nº Original:
 Marca: DELCO REMY
 Comprimento: 140.00
 Montagem: 99.00
 Diâm. da castanha: 100.00
 Diâm. do coletor: 28.00
 Voltagem: 24V
 Amperagem: 55A

FR-0413



DELCO/OPALA

Aplicação: D-20/C-10/OPALA
 Nº Original: D94.604.300
 Marca: DELCO REMY
 Comprimento: 161.00
 Montagem: 54.00
 Diâm. da castanha: 103.00
 Diâm. do coletor: 28.00
 Voltagem: 12V
 Amperagem: 45A

FR-0415



MONZA DELCO

Aplicação: MONZA
 Nº Original: 94632532
 Marca: DELCO REMY
 Comprimento: 151.00
 Montagem: 52.00
 Diâm. da castanha: 103.00
 Diâm. do coletor: 29.00
 Voltagem: 12V
 Amperagem: 65A

FR-0536



OMEGA DELCO

Aplicação:
 Nº Original:
 Marca: DELCO REMY
 Comprimento: 166.00
 Montagem: 116.00
 Diâm. da castanha: 107.00
 Diâm. do coletor: 29.00
 Voltagem: 12V
 Amperagem: 65A

FR-0726



ONIX

Aplicação: ONIX
 Nº Original:
 Marca: DELCO REMY
 Comprimento: 146.00
 Montagem: 67.00
 Diâm. da castanha: 88.00
 Diâm. do coletor: 14.00
 Voltagem: 12V
 Amperagem: 65A

FR-0449



S-10 COREANO

Aplicação: S-10
 Nº Original:
 Marca: DELCO REMY
 Comprimento: 149.00
 Montagem: 73.00
 Diâm. da castanha: 88.00
 Diâm. do coletor: 24.00
 Voltagem: 12V
 Amperagem: 65A

FR-0619



DENSO 140MM

Aplicação:
 Nº Original:
 Marca: DENSO
 Comprimento: 140.00
 Montagem: 57.00
 Diâm. da castanha: 76.00
 Diâm. do coletor: 14.00
 Voltagem: 12V
 Amperagem: 65A

FR-0626



DENSO 142MM

Aplicação:
 Nº Original:
 Marca: DENSO
 Comprimento: 142.00
 Montagem: 61.00
 Diâm. da castanha: 86.00
 Diâm. do coletor: 14.00
 Voltagem: 12V
 Amperagem: 75A

FR-0690



HILUX DENSO

Aplicação: HILUX
 Nº Original:
 Marca: DENSO
 Comprimento: 136.00
 Montagem: 73.00
 Diâm. da castanha: 101.00
 Diâm. do coletor: 14.00
 Voltagem: 24V
 Amperagem: 110A

FR-0516



SANTA FE

Aplicação: SANTA FE/VELOSTER/AZIRA
 Nº Original:
 Marca: DENSO
 Comprimento: 156.00
 Montagem: 72.00
 Diâm. da castanha: 101.00
 Diâm. do coletor: 14.00
 Voltagem: 12V
 Amperagem: 140A

FR-0475



BESTA GS

Aplicação: BESTA GS
 Nº Original:
 Marca: HITACHI
 Comprimento: 210.00
 Montagem: 107.00
 Diâm. da castanha: 101.00
 Diâm. do coletor: 32.00
 Voltagem: 12V
 Amperagem: 100A


FR-0441



BESTA/TOPIC

Aplicação: BESTA/TOPIC
 Nº Original:
 Marca: HITACHI
 Comprimento: 205.00
 Montagem: 91.00
 Diâm. da castanha: 94.00
 Diâm. do coletor: 32.00
 Voltagem: 12V
 Amperagem: 80A

FR-0703



BESTA/TOPIC 210MM

Aplicação:
 Nº Original:
 Marca: HITACHI
 Comprimento: 210.00
 Montagem: 99.00
 Diâm. da castanha: 94.00
 Diâm. do coletor: 32.00
 Voltagem: 12V
 Amperagem: 75A

FR-0632



GMC HITACHI

Aplicação: GMC HITACHI C/1 VENTONHA
 Nº Original: L240G21001
 Marca: HITACHI
 Comprimento: 224.00
 Montagem: 62.00
 Diâm. da castanha: 107.00
 Diâm. do coletor: 37.00
 Voltagem: 24V
 Amperagem: 60A

FR-0535



COLHEDEIRA ISKRA

Aplicação: COLHEDEIRA
 Nº Original:
 Marca: ISKRA
 Comprimento: 168.00
 Montagem: 79.00
 Diâm. da castanha: 111.00
 Diâm. do coletor: 16.00
 Voltagem: 12V
 Amperagem: 150A

FR-0507



ISKRA 120A

Aplicação: CASE/IVECO/BOBCAT
 Nº Original: 16907543
 Marca: ISKRA
 Comprimento: 157.00
 Montagem: 71.00
 Diâm. da castanha: 93.00
 Diâm. do coletor: 28.00
 Voltagem: 12V
 Amperagem: 120A

FR-0701



ISKRA 24V

Aplicação:
 Nº Original:
 Marca: ISKRA
 Comprimento: 157.00
 Montagem: 71.00
 Diâm. da castanha: 93.00
 Diâm. do coletor: 28.00
 Voltagem: 24V
 Amperagem: 60A


FR-0514



ISKRA 55A

Aplicação: CITROEN/FIAT/FORD
 Nº Original: 16906848
 Marca: ISKRA
 Comprimento: 154.00
 Montagem: 54.00
 Diâm. da castanha: 89.00
 Diâm. do coletor: 28.00
 Voltagem: 12V
 Amperagem: 55A

FR-0691



ISKRA IA0122

Aplicação:
 Nº Original:
 Marca: ISKRA
 Comprimento: 151.00
 Montagem: 85.00
 Diâm. da castanha: 89.00
 Diâm. do coletor: 28.00
 Voltagem: 12V
 Amperagem: 65A

FR-0492



J. DEERE LUCAS

Aplicação: JOHN DEERE/ FORD
 Nº Original: 35213381
 Marca: LUCAS
 Comprimento: 147.00
 Montagem: 85.00
 Diâm. da castanha: 89.00
 Diâm. do coletor: 25.00
 Voltagem: 12V
 Amperagem: 75A

FR-0528



J. DEERE LUCAS PEQUENO

Aplicação:
 Nº Original:
 Marca: LUCAS
 Comprimento: 155.00
 Montagem: 71.00
 Diâm. da castanha: 83.00
 Diâm. do coletor: 25.00
 Voltagem: 12V
 Amperagem: 45A

FR-0688



J. DEERE PEQUENO

Aplicação:
 Nº Original:
 Marca: LUCAS
 Comprimento: 162.00
 Montagem: 70.00
 Diâm. da castanha: 82.00
 Diâm. do coletor: 25.00
 Voltagem: 12V
 Amperagem: 45A

FR-0719



LUCAS EIXO 156MM

Aplicação: PRESTOLITE/LUCAS
 Nº Original:
 Marca: LUCAS
 Comprimento: 156.00
 Montagem: 70.00
 Diâm. da castanha: 88.00
 Diâm. do coletor: 25.00
 Voltagem: 12V
 Amperagem: 55A

FR-0447



LUCAS 55A

Aplicação:
 Nº Original:
 Marca: LUCAS
 Comprimento: 145.00
 Montagem: 66.00
 Diâm. da castanha: 87.00
 Diâm. do coletor: 24.00
 Voltagem: 12V
 Amperagem: 55A

FR-0468



LUCAS EIXO LONGO

Aplicação:
 Nº Original:
 Marca: LUCAS
 Comprimento: 177.00
 Montagem: 66.00
 Diâm. da castanha: 88.00
 Diâm. do coletor: 25.00
 Voltagem: 12V
 Amperagem: 55A

FR-0474



LUCAS EIXO MEDIO

Aplicação: J.DEERE/MB/ESCORT
 Nº Original: 35213381
 Marca: LUCAS
 Comprimento: 152.00
 Montagem: 66.00
 Diâm. da castanha: 88.00
 Diâm. do coletor: 24.00
 Voltagem: 12V
 Amperagem: 55A

FR-0530



BLAZER

Aplicação: BLAZER/PALIO/STRADA
 Nº Original:
 Marca: MAGNETI MARELLI
 Comprimento: 153.00
 Montagem: 80.00
 Diâm. da castanha: 95.00
 Diâm. do coletor: 15.00
 Voltagem: 12V
 Amperagem: 90A

FR-0717



FIAT 147

Aplicação:
 Nº Original:
 Marca: MAGNETI MARELLI
 Comprimento: 146.00
 Montagem: 57.00
 Diâm. da castanha: 73.00
 Diâm. do coletor: 28.00
 Voltagem: 12V
 Amperagem: 30A

FR-0718



NEW HOLLAND

Aplicação:
 Nº Original:
 Marca: MAGNETI MARELLI
 Comprimento: 143.00
 Montagem: 56.00
 Diâm. da castanha: 89.00
 Diâm. do coletor: 28.00
 Voltagem: 12V
 Amperagem: 55A

FR-0518



PALIO MAIOR (R.ESQ.)

Aplicação: PALIO/BRAVA
 Nº Original: 63321240/63341240
 Marca: MAGNETI MARELLI
 Comprimento: 160.00
 Montagem: 76.00
 Diâm. da castanha: 99.00
 Diâm. do coletor: 16.00
 Voltagem: 12V
 Amperagem: 120A

FR-0448



PALIO MAIOR

Aplicação: PALIO/STRADA/SIENA/UNO
 Nº Original: 63377491010
 Marca: MAGNETI MARELLI
 Comprimento: 160.00
 Montagem: 76.00
 Diâm. da castanha: 99.00
 Diâm. do coletor: 16.00
 Voltagem: 12V
 Amperagem: 120A

FR-0445



PALIO MENOR

Aplicação: PALIO/STRADA/UNO/MAREA
 Nº Original: 83610601/85561421/85562071
 Marca: MAGNETI MARELLI
 Comprimento: 153.00
 Montagem: 72.00
 Diâm. da castanha: 91.00
 Diâm. do coletor: 16.00
 Voltagem: 12V
 Amperagem: 65A

FR-0697



SCANIA MARELLI

Aplicação:
 Nº Original:
 Marca: MAGNETI MARELLI
 Comprimento: 167.00
 Montagem: 102.00
 Diâm. da castanha: 99.00
 Diâm. do coletor: 28.00
 Voltagem: 24V
 Amperagem: 55A


FR-0462



TIPO MAG.MARELLI CURTO

Aplicação: TIPO/UNO/FIORINO
 Nº Original:
 Marca: MAGNETI MARELLI
 Comprimento: 142.00
 Montagem: 88.00
 Diâm. da castanha: 89.00
 Diâm. do coletor: 28.00
 Voltagem: 12V
 Amperagem: 65A

FR-0515



TIPO MAG.MARELLI LONGO

Aplicação: TIPO/UNO/FIORINO
 Nº Original:
 Marca: MAGNETI MARELLI
 Comprimento: 152.00
 Montagem: 91.00
 Diâm. da castanha: 89.00
 Diâm. do coletor: 28.00
 Voltagem: 12V
 Amperagem: 65A

FR-0509



VALTRA

Aplicação:
 Nº Original:
 Marca: MAGNETI MARELLI
 Comprimento: 156.00
 Montagem: 95.00
 Diâm. da castanha: 92.00
 Diâm. do coletor: 28.00
 Voltagem: 12V
 Amperagem: 120A

FR-0463



F-250

Aplicação: F-250/F-350/F-4000
 Nº Original:
 Marca: MOTORCRAFT
 Comprimento: 152.00
 Montagem: 101.00
 Diâm. da castanha: 99.00
 Diâm. do coletor: 25.00
 Voltagem: 12V
 Amperagem: 75A

FR-0484



FIESTA

Aplicação: FIESTA/FORD KA
 Nº Original:
 Marca: MOTORCRAFT
 Comprimento: 155.00
 Montagem: 60.00
 Diâm. da castanha: 97.00
 Diâm. do coletor: 14.00
 Voltagem: 12V
 Amperagem: 90A

FR-0683



FIESTA

Aplicação: FIESTA
 Nº Original:
 Marca: MOTORCRAFT
 Comprimento: 155.00
 Montagem: 65.00
 Diâm. da castanha: 100.00
 Diâm. do coletor: 28.00
 Voltagem: 24V
 Amperagem: 55A

FR-0506



LEECE NEVILLE

Aplicação: COLHEDEIRA 8800
 Nº Original:
 Marca: PRESTOLITE
 Comprimento: 235.00
 Montagem: 82.00
 Diâm. da castanha: 125.00
 Diâm. do coletor: 24.00
 Voltagem: 12V
 Amperagem: 150A

FR-0524



THERMOKING 28V

Aplicação:
 Nº Original:
 Marca: PRESTOLITE
 Comprimento: 231.00
 Montagem: 117.00
 Diâm. da castanha: 124.00
 Diâm. do coletor: 24.00
 Voltagem: 28V
 Amperagem: 150A


FR-0735



PRESTOLITE 24V

Aplicação:
Nº Original: AVE21192000
Marca: PRESTOLITE
Comprimento: 175.00
Montagem: 99.00
Diâm. da castanha: 125.00
Diâm. do coletor: 24.00
Voltagem: 24V
Amperagem: 110A

FR-0736



PRESTOLITE 110A

Aplicação:
Nº Original:
Marca: PRESTOLITE
Comprimento: 202.00
Montagem: 94.00
Diâm. da castanha: 125.00
Diâm. do coletor: 24.00
Voltagem: 24V
Amperagem: 110A

FR-0488



TRATOR J. DEERE

Aplicação: TRATOR J. DEERE/NEW HOLLAND
Nº Original: 35214570/35214770
Marca: PRESTOLITE
Comprimento: 151.00
Montagem:
Diâm. da castanha: 98.00
Diâm. do coletor: 28.00
Voltagem: 12V
Amperagem: 90A

FR-0494



CITROEN

Aplicação: CITROEN XSARA/CORSA
Nº Original: 593568
Marca: VALEO
Comprimento: 146.00
Montagem: 69.00
Diâm. da castanha: 105.00
Diâm. do coletor: 14.00
Voltagem: 12V
Amperagem: 120A

FR-0485



ECOSPORT

Aplicação: SANTA FE/COURIER/FIESTA
Nº Original:
Marca: VALEO
Comprimento: 142.00
Montagem: 63.00
Diâm. da castanha: 98.00
Diâm. do coletor: 15.00
Voltagem: 12V
Amperagem: 100A

FR-0728



VALEO 12V

Aplicação:
Nº Original:
Marca: VALEO
Comprimento: 151.00
Montagem: 65.00
Diâm. da castanha: 90.00
Diâm. do coletor: 14.00
Voltagem: 12V
Amperagem: 90A

FR-0472



VALEO 85MM

Aplicação: RENAULT/GOL G5/CELTA/GOL
Nº Original: TGO10R0
Marca: VALEO
Comprimento: 141.00
Montagem: 62.00
Diâm. da castanha: 85.00
Diâm. do coletor: 15.00
Voltagem: 12V
Amperagem: 65A

FR-0400



VALEO ETIOS

Aplicação:
Nº Original:
Marca: VALEO
Comprimento: 143.00
Montagem: 62.00
Diâm. da castanha: 86.00
Diâm. do coletor: 15.00
Voltagem: 12V
Amperagem: 75A

FR-0483



VALEO 89MM

Aplicação: CELTA/MERIVA/CORSA
Nº Original: 593151
Marca: VALEO
Comprimento: 147.00
Montagem: 67.00
Diâm. da castanha: 89.00
Diâm. do coletor: 14.00
Voltagem: 12V
Amperagem: 70A

FR-0482



VALEO 91MM

Aplicação: RENAULT CLIO/KANGOO
Nº Original: 593150
Marca: VALEO
Comprimento: 143.00
Montagem: 68.00
Diâm. da castanha: 91.00
Diâm. do coletor: 14.00
Voltagem: 12V
Amperagem: 75A

FR-0481



VALEO 95MM

Aplicação: VOLVO EDC/NL10/NL12
Nº Original: 1124035177
Marca: VALEO
Comprimento: 161.00
Montagem: 99.00
Diâm. da castanha: 100.00
Diâm. do coletor: 28.00
Voltagem: 24V
Amperagem: 55A

FR-0511



VALEO 98MM

Aplicação: VW/AUDI/RENAULT
Nº Original: 593298
Marca: VALEO
Comprimento: 151.00
Montagem: 72.00
Diâm. da castanha: 98.00
Diâm. do coletor: 14.00
Voltagem: 12V
Amperagem: 90A

FR-0722



HYUNDAI VELOSTER

Aplicação: HYUNDAI VELOSTER
Nº Original:
Marca: VALEO
Comprimento: 148.00
Montagem: 72.00
Diâm. da castanha: 91.00
Diâm. do coletor: 15.00
Voltagem: 12V
Amperagem: 90A

FR-0601



VALEO PEUGEOT

Aplicação: PEUGEOT
Nº Original:
Marca: VALEO
Comprimento: 142.00
Montagem: 63.00
Diâm. da castanha: 98.00
Diâm. do coletor: 15.00
Voltagem: 12V
Amperagem: 100A


FR-0504



AGRALE MODERNO

Aplicação: AGRALE MODERNO
Nº Original:
Marca: WAPSA
Comprimento: 173.00
Montagem: 100.00
Diâm. da castanha: 93.00
Diâm. do coletor: 36.00
Voltagem: 12V
Amperagem: 55A

FR-0405



BRASILIA WAPSA

Aplicação: FUSCA/KOMBI/VARIANT
Nº Original: W40626
Marca: WAPSA
Comprimento: 260.00
Montagem: 121.00
Diâm. da castanha: 88.00
Diâm. do coletor: 35.00
Voltagem: 12V
Amperagem: 55A

FR-0401



CORCEL

Aplicação: CORCEL/BELINA
 Nº Original: W40652
 Marca: WAPSA
 Comprimento: 157.00
 Montagem: 85.00
 Diâm. da castanha: 88.00
 Diâm. do coletor: 35.00
 Voltagem: 12V
 Amperagem: 55A

FR-0406



CORCEL II

Aplicação: CORCEL II/PAMPA
 Nº Original: W40652
 Marca: WAPSA
 Comprimento: 156.00
 Montagem: 98.00
 Diâm. da castanha: 93.00
 Diâm. do coletor: 35.00
 Voltagem: 12V
 Amperagem: 55A

FR-0408



DEL REY

Aplicação: PAMPA/DEL REY
 Nº Original: W40658
 Marca: WAPSA
 Comprimento: 157.00
 Montagem: 98.00
 Diâm. da castanha: 93.00
 Diâm. do coletor: 35.00
 Voltagem: 12V
 Amperagem: 55A

FR-0411



ESCORT WAPSA

Aplicação: ESCORT C/ AR
 Nº Original: W40671/9121450878
 Marca: WAPSA
 Comprimento: 155.00
 Montagem: 100.00
 Diâm. da castanha: 93.00
 Diâm. do coletor: 35.00
 Voltagem: 12V
 Amperagem: 55A

FR-0409



F-4000

Aplicação: F-4000/F-1000/F-12000
 Nº Original: W40647
 Marca: WAPSA
 Comprimento: 156.00
 Montagem: 98.00
 Diâm. da castanha: 88.00
 Diâm. do coletor: 35.00
 Voltagem: 12V
 Amperagem: 55A

FR-0687



F-4000 / 75A

Aplicação:
 Nº Original:
 Marca: WAPSA
 Comprimento: 156.00
 Montagem: 98.00
 Diâm. da castanha: 93.00
 Diâm. do coletor: 35.00
 Voltagem: 12V
 Amperagem: 75A

FR-0410



FORD CARGO

Aplicação: CAMINHAO FORD CARGO
 Nº Original: W40672
 Marca: WAPSA
 Comprimento: 162.00
 Montagem: 102.00
 Diâm. da castanha: 93.00
 Diâm. do coletor: 36.00
 Voltagem: 12V
 Amperagem: 55A

FR-0502



GOL WAPSA

Aplicação: GOL
 Nº Original:
 Marca: WAPSA
 Comprimento: 225.00
 Montagem: 153.00
 Diâm. da castanha: 87.00
 Diâm. do coletor: 35.00
 Voltagem: 12V
 Amperagem: 45A

FR-0403



MF ANTIGO

Aplicação: TRATOR MF ANTIGO
 Nº Original: W40654
 Marca: WAPSA
 Comprimento: 167.00
 Montagem: 101.00
 Diâm. da castanha: 88.00
 Diâm. do coletor: 35.00
 Voltagem: 12V
 Amperagem: 55A

FR-0407



MF MODERNO

Aplicação: TRATOR MF MODERNO
 Nº Original: 9121450079/W40654
 Marca: WAPSA
 Comprimento: 167.00
 Montagem: 101.00
 Diâm. da castanha: 93.00
 Diâm. do coletor: 35.00
 Voltagem: 12V
 Amperagem: 55A

FR-0412



PAMPA

Aplicação: PARATI CHT/DEL REY
 Nº Original: 9121450084/W40669
 Marca: WAPSA
 Comprimento: 147.00
 Montagem: 100.00
 Diâm. da castanha: 93.00
 Diâm. do coletor: 35.00
 Voltagem: 12V
 Amperagem: 55A

FR-0404



PERKINS D-60

Aplicação: PERKINS D-60
 Nº Original: 9121450085/W40653
 Marca: WAPSA
 Comprimento: 156.00
 Montagem: 98.00
 Diâm. da castanha: 88.00
 Diâm. do coletor: 35.00
 Voltagem: 12V
 Amperagem: 55A

FR-0402



WAPSA ANTIGO

Aplicação: CORCEL/GALAXY/PAMPA
 Nº Original: W40601
 Marca: WAPSA
 Comprimento: 155.00
 Montagem: 85.00
 Diâm. da castanha: 88.00
 Diâm. do coletor: 35.00
 Voltagem: 12V
 Amperagem: 55A

FR-0555



IVECO

Aplicação: MITSUBISHI
 Nº Original:
 Marca:
 Comprimento: 148.00
 Montagem: 68.00
 Diâm. da castanha: 111.00
 Diâm. do coletor: 23.00
 Voltagem: 24V
 Amperagem: 90A

FE-0343



1938 MODERNO

Aplicação: MB 1938 MOD/ TITAN
 Nº Original: F00M130112/F00M130114
 Marca: BOSCH
 Diâm. Interno: 105.00
 Diâm. Externo: 136.00
 Largura: 32.00
 Voltagem: 24V
 Amperagem: 80A
 Saídas: 6 saídas simples

FE-0301



BOSCH 35A 12V

Aplicação: BRASÍLIA/KOMBI/VALMET
 Nº Original: 9122080658/9122080586
 Marca: BOSCH
 Diâm. Interno: 90.00
 Diâm. Externo: 125.00
 Largura: 17.00
 Voltagem: 12V
 Amperagem: 35A
 Saídas: 3 saídas simples

FE-0302



BOSCH 35A 24V

Aplicação: FIATALLIS/MB
 Nº Original: 9121080401
 Marca: BOSCH
 Diâm. Interno: 90.00
 Diâm. Externo: 125.00
 Largura: 17.00
 Voltagem: 24V
 Amperagem: 35A
 Saídas: 3 saídas simples

FE-0305



BOSCH 55A 12V

Aplicação: MBB/ KADET/ PASSAT
 Nº Original: 9122080559
 Marca: BOSCH
 Diâm. Interno: 89.00
 Diâm. Externo: 124.00
 Largura: 25.00
 Voltagem: 12V
 Amperagem: 55A
 Saídas: 3 saídas simples

FE-0391



BRASÍLIA 55A

Aplicação: FUSCA/BRASÍLIA
 Nº Original: F00M130100
 Marca: BOSCH
 Diâm. Interno: 91.00
 Diâm. Externo: 125.00
 Largura: 24.00
 Voltagem: 12V
 Amperagem: 55A
 Saídas: 3 saídas simples

FE-0324



CAMINHÃO TITAN

Aplicação: TITAN/J.DEERE/SPRINTER CDI
 Nº Original: F00M130100
 Marca: BOSCH
 Diâm. Interno: 105.00
 Diâm. Externo: 135.00
 Largura: 32.00
 Voltagem: 12V
 Amperagem: 120A
 Saídas: 6 saídas duplas

FE-0355



CARGO BOSCH

Aplicação: CAMINHÃO CARGO
 Nº Original: 1125045043
 Marca: BOSCH
 Diâm. Interno: 89.00
 Diâm. Externo: 125.00
 Largura: 27.00
 Voltagem: 12V
 Amperagem: 65A
 Saídas: 3 saídas simples

FE-0316



CASE/MB

Aplicação: MBB 1938/CASE/BMW/CUMMINS
 Nº Original: 1125045193
 Marca: BOSCH
 Diâm. Interno: 105.00
 Diâm. Externo: 141.00
 Largura: 29.00
 Voltagem: 12V
 Amperagem: 110A
 Saídas: 3 saídas duplas, 1 saída simples

FE-0412



CASE/NEW HOLLAND

Aplicação: CASE/NEW HOLLAND
 Nº Original: F00M130126
 Marca: BOSCH
 Diâm. Interno: 94.00
 Diâm. Externo: 125.00
 Largura: 31.00
 Voltagem: 24V
 Amperagem: 90A
 Saídas: 6 saídas simples

FE-0361



COLHEDEIRA 200A

Aplicação: CASE/NEW HOLLAND/VALTRA
 Nº Original: F00M130126
 Marca: BOSCH
 Diâm. Interno: 112.00
 Diâm. Externo: 144.00
 Largura: 35.00
 Voltagem: 12V
 Amperagem: 200A
 Saídas: 6 saídas triplas

FE-0427



CONSTELLATION

Aplicação: CAMINHÃO VOLKS
 Nº Original: VW8150/9150/1317
 Marca: BOSCH
 Diâm. Interno: 105.00
 Diâm. Externo: 136.00
 Largura: 27.00
 Voltagem: 24V
 Amperagem: 80A
 Saídas: 6 saídas simples

FE-0345



CORSA

Aplicação: CORSA/CELTA
 Nº Original: 1125043503/1125043511
 Marca: BOSCH
 Diâm. Interno: 90.00
 Diâm. Externo: 115.00
 Largura: 29.00
 Voltagem: 12V
 Amperagem: 65A
 Saídas: 6 saídas duplas

FE-0413



DUCATO

Aplicação: FIAT DUCATO/SPRINTER
 Nº Original: F00M130100
 Marca: BOSCH
 Diâm. Interno: 103.00
 Diâm. Externo: 136.00
 Largura: 33.00
 Voltagem: 12V
 Amperagem: 150A
 Saídas: 6 saídas duplas

FE-0358



FOX/GOL GER. 5

Aplicação: FOX/ GOL G5
 Nº Original: F00M130100
 Marca: BOSCH
 Diâm. Interno: 100.00
 Diâm. Externo: 127.00
 Largura: 27.00
 Voltagem: 12V
 Amperagem: 75A
 Saídas: 6 saídas duplas

FE-0415



FOX/G5

Aplicação: FOX/ GOL G5
 Nº Original: F00M130100
 Marca: BOSCH
 Diâm. Interno: 98.00
 Diâm. Externo: 126.00
 Largura: 27.00
 Voltagem: 12V
 Amperagem: 100A
 Saídas: 6 saídas triplas

FE-0325



GOL 65A

Aplicação: GOL/FIESTA/PALIO/STRADA
 Nº Original: F00M10101
 Marca: BOSCH
 Diâm. Interno: 89.00
 Diâm. Externo: 116.00
 Largura: 31.00
 Voltagem: 12V
 Amperagem: 65A
 Saídas: 6 saídas duplas

FE-0390



GOL 90A

Aplicação: COURIER/FIESTA/KA/CORSA
 Nº Original: 1125045511/1125045540
 Marca: BOSCH
 Diâm. Interno: 95.00
 Diâm. Externo: 124.00
 Largura: 27.00
 Voltagem: 12V
 Amperagem: 90A
 Saídas: 6 saídas duplas

FE-0318



GOL 90A

Aplicação: GOL/COURIER/FIESTA/KA
 Nº Original: 1125045532
 Marca: BOSCH
 Diâm. Interno: 95.00
 Diâm. Externo: 125.00
 Largura: 32.00
 Voltagem: 12V
 Amperagem: 90A
 Saídas: 6 saídas duplas

FE-0326



GOL 90A S/ORELHA

Aplicação: GOL/SIENA/RANGER/F-250
 Nº Original: 1125045510
 Marca: BOSCH
 Diâm. Interno: 95.00
 Diâm. Externo: 126.00
 Largura: 31.00
 Voltagem: 12V
 Amperagem: 90A
 Saídas: 6 saídas duplas

FE-0337



GOL MI LISO

Aplicação: GOL MI/CORSA/ESCORT
 Nº Original: 9122080957
 Marca: BOSCH
 Diâm. Interno: 91.00
 Diâm. Externo: 119.00
 Largura: 25.00
 Voltagem: 12V
 Amperagem: 70A
 Saídas: 3 saídas duplas

FE-0329



MONZA BOSCH

Aplicação: MONZA//UNO/KADETT/D-20
 Nº Original: 9122080589/9122080656
 Marca: BOSCH
 Diâm. Interno: 90.00
 Diâm. Externo: 125.00
 Largura: 26.00
 Voltagem: 12V
 Amperagem: 70A
 Saídas: 3 saídas duplas

FE-0314



OMEGA/SANTANA

Aplicação: SANTANA/TEMPRA/TIPO
 Nº Original: 1125000045133
 Marca: BOSCH
 Diâm. Interno: 101.00
 Diâm. Externo: 138.00
 Largura: 24.00
 Voltagem: 24V
 Amperagem: 90A
 Saídas: 4 saídas simples

FE-0313



ONIBUS 105A

Aplicação: MBB/SCANIA/ONIBUS
 Nº Original: 9121456088
 Marca: BOSCH
 Diâm. Interno: 127.00
 Diâm. Externo: 166.00
 Largura: 44.00
 Voltagem: 24V
 Amperagem: 105A
 Saídas: 3 saídas quádruplas e 1 simples

FE-0328



ONIBUS 140A

Aplicação: MBB 0303/0400/0408
 Nº Original: 1125047007
 Marca: BOSCH
 Diâm. Interno: 127.00
 Diâm. Externo: 167.00
 Largura: 44.00
 Voltagem: 24V
 Amperagem: 140A
 Saídas: 3 saídas quádruplas

FE-0312



ONIBUS 75A

Aplicação: SCANIA/MBB/VOLVO/ONIBUS
 Nº Original: 9121456090
 Marca: BOSCH
 Diâm. Interno: 127.00
 Diâm. Externo: 166.00
 Largura: 26.00
 Voltagem: 24V
 Amperagem: 75A
 Saídas: 3 saídas duplas; 1 saída simples

FE-0365



PALIO FIRE

Aplicação: PALIO/COROLLA/IVECO
 Nº Original: F00M120114
 Marca: BOSCH
 Diâm. Interno: 99.00
 Diâm. Externo: 129.00
 Largura: 33.00
 Voltagem: 12V
 Amperagem: 105A
 Saídas: 6 saídas duplas

FE-0317



SCANIA 124

Aplicação: SCANIA 124H/CASE 821B
 Nº Original: 1125045318/1153
 Marca: BOSCH
 Diâm. Interno: 105.00
 Diâm. Externo: 141.00
 Largura: 28.00
 Voltagem: 24V
 Amperagem: 80A
 Saídas: 4 saídas simples

FE-0304



SCANIA 24V 45A

Aplicação: SCANIA/VOLVO/MB
 Nº Original: 1124229026/1125045057
 Marca: BOSCH
 Diâm. Interno: 90.00
 Diâm. Externo: 125.00
 Largura: 24.00
 Voltagem: 24V
 Amperagem: 45A
 Saídas: 3 saídas simples

FE-0363



SCANIA SERIE 4/5

Aplicação: SC 113/114/124/MB AXOR
 Nº Original: F00M130113/116/175
 Marca: BOSCH
 Diâm. Interno: 111.00
 Diâm. Externo: 141.00
 Largura: 35.00
 Voltagem: 24V
 Amperagem: 110A
 Saídas: 6 saídas simples

FE-0335



SPRINTER 55A

Aplicação: SPRINTER/S-10/RANGER/J.DEERE
 Nº Original: F000LD1387
 Marca: BOSCH
 Diâm. Interno: 90.00
 Diâm. Externo: 125.00
 Largura: 22.00
 Voltagem: 12V
 Amperagem: 55A
 Saídas: 3 saídas duplas, 1 simples

FE-0319



SPRINTER 85A

Aplicação: SILVERADO/S-10/SPRINTER
 Nº Original: 1125045075/F000LD1387
 Marca: BOSCH
 Diâm. Interno: 94.00
 Diâm. Externo: 124.00
 Largura: 26.00
 Voltagem: 12V
 Amperagem: 85A
 Saídas: 3 saídas duplas; 1 saída simples

FE-0545



STRADA

Aplicação: STRADA
 Nº Original:
 Marca: BOSCH
 Diâm. Interno: 104.00
 Diâm. Externo: 135.00
 Largura: 28.00
 Voltagem: 12V
 Amperagem: 120A
 Saídas: 6 saídas triplas

ESTADORES

BOSCH - DELCO REMY

FE-0367



VECTRA C/ORELHA

Aplicação: ASTRA/OMEGA/CORSA
 Nº Original: 1125045579
 Marca: BOSCH
 Diâm. Interno: 105.00
 Diâm. Externo: 142.00
 Largura: 27.00
 Voltagem: 12V
 Amperagem: 120A
 Saídas: 6 saídas duplas

FE-0368



VECTRA 35MM

Aplicação: AUDI/GOLF/VECTRA
 Nº Original: 1125045581
 Marca: BOSCH
 Diâm. Interno: 102.00
 Diâm. Externo: 141.00
 Largura: 35.00
 Voltagem: 12V
 Amperagem: 120A
 Saídas: 6 saídas duplas

FE-0321



VECTRA 120A

Aplicação: VECTRA/ASTRA/ZAFIRA
 Nº Original: F00M130143
 Marca: BOSCH
 Diâm. Interno: 105.00
 Diâm. Externo: 135.00
 Largura: 33.00
 Voltagem: 12V
 Amperagem: 120A
 Saídas: 6 saídas duplas

FE-0315



VOLVO EDC

Aplicação: VOLVO EDC/IVECO/SCANIA/MB
 Nº Original: 1125045105
 Marca: BOSCH
 Diâm. Interno: 102.00
 Diâm. Externo: 137.00
 Largura: 24.00
 Voltagem: 24V
 Amperagem: 55A
 Saídas: 4 saídas simples

FE-0571



VOLVO FH

Aplicação: VOLVO FH/ AXOR
 Nº Original: F00M130173
 Marca: BOSCH
 Diâm. Interno: 112.00
 Diâm. Externo: 145.00
 Largura: 38.00
 Voltagem: 24V
 Amperagem: 150A
 Saídas: 6 saídas triplas

FE-0338



ASTRA

Aplicação: ASTRA
 Nº Original:
 Marca: DELCO REMY
 Diâm. Interno: 97.00
 Diâm. Externo: 130.00
 Largura: 26.00
 Voltagem: 12V
 Amperagem: 65A
 Saídas: 3 saídas quadruplas

FE-0351



BLAZER/RANGER

Aplicação: BLAZER/RANGER
 Nº Original:
 Marca: DELCO REMY
 Diâm. Interno: 97.00
 Diâm. Externo: 130.00
 Largura: 25.00
 Voltagem: 12V
 Amperagem: 75A
 Saídas: 3 saídas duplas

FE-0323



CASE/GMC 12V

Aplicação: CATERPILLAR/CUMMINS
 Nº Original:
 Marca: DELCO REMY
 Diâm. Interno: 109.00
 Diâm. Externo: 144.00
 Largura: 27.50
 Voltagem: 12V
 Amperagem: 80A
 Saídas: 3 saídas duplas

FE-0334



CASE/GMC

Aplicação: CATERPILLAR/CUMMINS
 Nº Original: 10470875
 Marca: DELCO REMY
 Diâm. Interno: 108.00
 Diâm. Externo: 145.00
 Largura: 28.00
 Voltagem: 24V
 Amperagem: 70A
 Saídas: 3 saídas simples

FE-0346



CATERPILLAR 12V

Aplicação: CATERPILLAR DELCOTRON
 Nº Original:
 Marca: DELCO REMY
 Diâm. Interno: 117.00
 Diâm. Externo: 151.00
 Largura: 25.00
 Voltagem: 12V
 Amperagem: 75A/100A
 Saídas: 3 saídas duplas

FE-0347



CATERPILLAR 24V

Aplicação: CATERPILLAR DELCOTRON
 Nº Original: 10491184
 Marca: DELCO REMY
 Diâm. Interno: 116.00
 Diâm. Externo: 152.00
 Largura: 26.00
 Voltagem: 24V
 Amperagem: 75A/100A
 Saídas: 3 saídas simples

FE-0306



CHEVETTE

Aplicação: CHEVETTE/OPALA
 Nº Original: 7332367/94632538
 Marca: DELCO REMY
 Diâm. Interno: 83.00
 Diâm. Externo: 110.00
 Largura: 20.00
 Voltagem: 12V
 Amperagem: 35A
 Saídas: 3 saídas simples

FE-0303



DELCO 45A

Aplicação: CAMINHÕES CHEVROLET/OPALA
 Nº Original: 1959381
 Marca: DELCO REMY
 Diâm. Interno: 106.00
 Diâm. Externo: 134.00
 Largura: 20.00
 Voltagem: 12V
 Amperagem: 45A
 Saídas: 3 saídas simples

FE-0311



DELCO DUPLO

Aplicação: MONZA/DELCO
 Nº Original: 94632540
 Marca: DELCO REMY
 Diâm. Interno: 106.00
 Diâm. Externo: 134.50
 Largura: 21.00
 Voltagem: 12V
 Amperagem: 65A
 Saídas: 3 saídas duplas

FE-0342



MONZA ARNO

Aplicação: MONZA/KADETT
 Nº Original: 93205367
 Marca: DELCO REMY
 Diâm. Interno: 105.00
 Diâm. Externo: 135.00
 Largura: 21.00
 Voltagem: 12V
 Amperagem: 55A
 Saídas: 3 saídas duplas

FE-0310



MONZA DELCO

Aplicação: MONZA/OPALA/DELCO
 Nº Original: D9632539
 Marca: DELCO REMY
 Diâm. Interno: 105.00
 Diâm. Externo: 134.00
 Largura: 20.00
 Voltagem: 12V
 Amperagem: 55A
 Saídas: 3 saídas simples

FE-0320



S-10 COREANO

Aplicação: S-10/MONZA/KADETT/VECTRA
 Nº Original:
 Marca: DELCO REMY
 Diâm. Interno: 89.00
 Diâm. Externo: 121.00
 Largura: 24.00
 Voltagem: 12V
 Amperagem: 65A
 Saídas: 3 saídas duplas

FE-0389



S-10 COREANO

Aplicação: S-10/BLAZER
 Nº Original:
 Marca: DELCO REMY
 Diâm. Interno: 89.00
 Diâm. Externo: 122.00
 Largura: 27.00
 Voltagem: 12V
 Amperagem: 65A
 Saídas: 3 saídas duplas

FE-0546



S-10 MODERNO

Aplicação: S-10
 Nº Original:
 Marca: DELCO REMY
 Diâm. Interno: 106.00
 Diâm. Externo: 137.00
 Largura: 33.00
 Voltagem: 12V
 Amperagem: 120A
 Saídas: 3 saídas quadruplas

FE-0550



CATERPILLAR DENSO

Aplicação:
 Nº Original:
 Marca: DENSO
 Diâm. Interno: 115.00
 Diâm. Externo: 150.00
 Largura: 40.00
 Voltagem: 24V
 Amperagem: 110A
 Saídas: 4 saídas duplas

FE-0344



TOYOTA 60A

Aplicação: TOYOTA
 Nº Original:
 Marca: DENSO
 Diâm. Interno: 92.00
 Diâm. Externo: 118.00
 Largura: 28.00
 Voltagem: 12V
 Amperagem: 100A
 Saídas: 4 saídas duplas

FE-0499



TOYOTA

Aplicação:
 Nº Original:
 Marca: DENSO
 Diâm. Interno: 89.00
 Diâm. Externo: 118.00
 Largura: 27.00
 Voltagem: 24V
 Amperagem: 55A
 Saídas: 4 saídas simples

FE-0523



BESTA 65A

Aplicação:
 Nº Original:
 Marca: HITACHI
 Diâm. Interno: 95.00
 Diâm. Externo: 127.00
 Largura: 28.00
 Voltagem: 12V
 Amperagem: 65A
 Saídas: 3 saídas simples

FE-0497



BESTA GS TORNEADO

Aplicação:
 Nº Original:
 Marca: HIATCHI
 Diâm. Interno: 103.00
 Diâm. Externo: 128.00
 Largura: 31.00
 Voltagem: 12V
 Amperagem: 75A
 Saídas: 4 saídas duplas

FE-0515



BESTA HITACHI

Aplicação:
 Nº Original:
 Marca: HITACHI
 Diâm. Interno: 102.00
 Diâm. Externo: 128.00
 Largura: 31.00
 Voltagem: 12V
 Amperagem: 60A
 Saídas: 3 saídas simples

FE-0327



BESTA TOPIC

Aplicação: BESTA/ TOPIC
 Nº Original:
 Marca: HITACHI
 Diâm. Interno: 95.00
 Diâm. Externo: 124.00
 Largura: 22.00
 Voltagem: 12V
 Amperagem: 75A
 Saídas: 3 saídas simples

FE-0388



ISKRA 4 SAIDAS 120A

Aplicação: FORD/NEW HOLLAND/VALTRA
 Nº Original: 16350190
 Marca: ISKRA
 Diâm. Interno: 94.00
 Diâm. Externo: 125.00
 Largura: 27.00
 Voltagem: 12V
 Amperagem: 120A
 Saídas: 3 saídas duplas; 1 saída neutra

FE-0386



ISKRA 6 SAÍDAS 24V

Aplicação: ALTERNADORES ISKRA
 Nº Original: 16350137
 Marca: ISKRA
 Diâm. Interno: 94.00
 Diâm. Externo: 125.00
 Largura: 31.00
 Voltagem: 24V
 Amperagem: 55A
 Saídas: 6 saídas simples

FE-0422



ISKRA / VALTRA

Aplicação: VALTRA/COLHEDORA
 Nº Original:
 Marca: ISKRA
 Diâm. Interno: 113.00
 Diâm. Externo: 142.00
 Largura: 36.50
 Voltagem: 12V
 Amperagem: 150A
 Saídas: 3 saídas quadruplas

FE-0339



ISKRA 55A 24MM

Aplicação: ALTERNADOR ISKRA IA0309
 Nº Original: 16
 Marca: ISKRA
 Diâm. Interno: 90.00
 Diâm. Externo: 125.00
 Largura: 24.00
 Voltagem: 12V
 Amperagem: 55A
 Saídas: 3 saídas duplas

FE-0385



ISKRA 55A 26MM

Aplicação: ALTERNADORES IA0220/0256
 Nº Original: 16350035/16350149
 Marca: ISKRA
 Diâm. Interno: 90.00
 Diâm. Externo: 124.00
 Largura: 26.00
 Voltagem: 12V
 Amperagem: 100A
 Saídas: 3 saídas simples

FE-0387



ISKRA 120A

Aplicação: CASE/NEW HOLLAND/FORD
 Nº Original: 16350143
 Marca: ISKRA
 Diâm. Interno: 94.00
 Diâm. Externo: 125.00
 Largura: 31.50
 Voltagem: 12V
 Amperagem: 120A
 Saídas: 6 saídas duplas

FE-0404



J.DEERE LUCAS

Aplicação: J.DEERE
 Nº Original:
 Marca: LUCAS
 Diâm. Interno: 90.00
 Diâm. Externo: 128.00
 Largura: 26.00
 Voltagem: 12V
 Amperagem: 55A
 Saídas: 3 saídas duplas

FE-0330



LUCAS

Aplicação: ESCORT/J.DEERE/GOL/CARGO
 Nº Original: 35213688
 Marca: LUCAS
 Diâm. Interno: 89.00
 Diâm. Externo: 127.00
 Largura: 29.00
 Voltagem: 12V
 Amperagem: 65A
 Saídas: 3 saídas duplas

FE-0341



MARELLI 6 CANALETAS

Aplicação: UNO/ TIPO
 Nº Original: 83602761
 Marca: MAGNETI MARELLI
 Diâm. Interno: 90.00
 Diâm. Externo: 125.00
 Largura: 27.00
 Voltagem: 12V
 Amperagem: 65A
 Saídas: 3 saídas simples

FE-0392



MARELLI M.FINA

Aplicação: UNO
 Nº Original:
 Marca: MAGNETI MARELLI
 Diâm. Interno: 91.00
 Diâm. Externo: 127.00
 Largura: 24.00
 Voltagem: 12V
 Amperagem: 55A
 Saídas: 3 saídas simples

FE-0350



PALIO MAIOR

Aplicação: PALIO/MAREA/SIENA/BRAVA
 Nº Original: 8360841/83615351
 Marca: MAGNETI MARELLI
 Diâm. Interno: 101.00
 Diâm. Externo: 130.00
 Largura: 33.00
 Voltagem: 12V
 Amperagem: 120A
 Saídas: 3 saídas duplas

FE-0348



PALIO MENOR

Aplicação: PALIO/UNO/STRADA/TIPO
 Nº Original: 83009171/83617801
 Marca: MAGNETI MARELLI
 Diâm. Interno: 267.00
 Diâm. Externo: 118.00
 Largura: 29.00
 Voltagem: 12V
 Amperagem: 90A
 Saídas: 3 saídas quadruplas

FE-0381



H-100/L-200 119MM

Aplicação: H-100/L-200
 Nº Original:
 Marca: MITSUBISHI
 Diâm. Interno: 96.00
 Diâm. Externo: 118.00
 Largura: 27.00
 Voltagem: 12V
 Amperagem: 55A
 Saídas: 4 saídas simples

FE-0414



H-100/L-200 125MM

Aplicação:
 Nº Original:
 Marca: MITSUBISHI
 Diâm. Interno: 101.00
 Diâm. Externo: 129.00
 Largura: 28.00
 Voltagem: 12V
 Amperagem: 65A
 Saídas: 3 saídas duplas

FE-0432



H-100/L-200 125MM

Aplicação: H-100/L-200
 Nº Original:
 Marca: MITSUBISHI
 Diâm. Interno: 101.00
 Diâm. Externo: 125.00
 Largura: 26.00
 Voltagem: 12V
 Amperagem: 55A
 Saídas: 3 saídas duplas; 1 saída simples

FE-0379



H-100/L-200 126MM

Aplicação: H-100/L-200/PAJERO
 Nº Original: A383T38170
 Marca: MITSUBISHI
 Diâm. Interno: 101.00
 Diâm. Externo: 126.00
 Largura: 28.00
 Voltagem: 12V
 Amperagem: 75A
 Saídas: 3 saídas simples

FE-0380



H-100 / L-200

Aplicação: PAJERO/ L-200/ H-100
 Nº Original:
 Marca: MITSUBISHI
 Diâm. Interno: 100.00
 Diâm. Externo: 128.00
 Largura: 28.00
 Voltagem: 12V
 Amperagem: 50A
 Saídas: 3 saídas duplas

FE-0382



H-100/L-200 133MM

Aplicação: H-100/L-200
 Nº Original:
 Marca: MITSUBISHI
 Diâm. Interno: 108.00
 Diâm. Externo: 132.00
 Largura: 27.00
 Voltagem: 12V
 Amperagem: 90A
 Saídas: 3 saídas duplas

FE-0383



H-100/L-200 4S

Aplicação: H-100/L-200
 Nº Original:
 Marca: MITSUBISHI
 Diâm. Interno: 107.00
 Diâm. Externo: 135.00
 Largura: 27.00
 Voltagem: 12V
 Amperagem: 90A
 Saídas: 3 saídas duplas; 1 saída simples

FE-0369



IVECO MITSUBISHI

Aplicação: IVECO STRALLIS
 Nº Original:
 Marca: MITSUBISHI
 Diâm. Interno: 114.00
 Diâm. Externo: 143.00
 Largura: 32.00
 Voltagem: 24V
 Amperagem: 90A
 Saídas: 3 saídas duplas; 1 saída simples

FE-0349



F-250/F-350

Aplicação: F-250/F-350/RANGER
 Nº Original:
 Marca: MOTORCRAFT
 Diâm. Interno: 101.00
 Diâm. Externo: 129.00
 Largura: 26.00
 Voltagem: 12V
 Amperagem: 75A
 Saídas: 6 saídas duplas

FE-0362



LEECE NEVILLE

Aplicação:
 Nº Original:
 Marca: PRESTOLITE
 Diâm. Interno: 126.00
 Diâm. Externo: 163.00
 Largura: 36.00
 Voltagem: 12V
 Amperagem: 180A
 Saídas: 3 saídas quadruplas

FE-0356



SILVERADO

Aplicação: S-10/RANGER/J.DEERE
 Nº Original: 35214570/K1290
 Marca: PRESTOLITE
 Diâm. Interno: 99.00
 Diâm. Externo: 128.00
 Largura: 28.00
 Voltagem: 12V
 Amperagem: 90A
 Saídas: 3 saídas duplas; 1 saída simples

FE-0322



TRATOR J.DEERE

Aplicação: J.DEERE
 Nº Original:
 Marca: PRESTOLITE
 Diâm. Interno: 85.00
 Diâm. Externo: 112.00
 Largura: 23.00
 Voltagem: 12V
 Amperagem: 35A
 Saídas: 3 saídas simples

FE-0504



AMAROK

Aplicação: AMAROK
 Nº Original: 06F903023M
 Marca: VALEO
 Diâm. Interno: 112.00
 Diâm. Externo: 142.00
 Largura: 35.00
 Voltagem: 12V
 Amperagem: 110A
 Saídas: 3 saídas quadruplas

FE-0573



RENAULT SANDERO

Aplicação: RENAULT SANDERO
 Nº Original:
 Marca: VALEO
 Diâm. Interno: 100.00
 Diâm. Externo: 128.00
 Largura: 24.00
 Voltagem: 12V
 Amperagem: 90A
 Saídas: 3 saídas quadruplas

FE-0507



VALEO 86MM

Aplicação:
 Nº Original:
 Marca: VALEO
 Diâm. Interno: 86.00
 Diâm. Externo: 110.00
 Largura: 25.00
 Voltagem: 12V
 Amperagem: 75A
 Saídas: 3 saídas duplas

FE-0370



VALEO 90MM

Aplicação: SCENIC/MEGANE
 Nº Original:
 Marca: VALEO
 Diâm. Interno: 90.00
 Diâm. Externo: 116.00
 Largura: 28.50
 Voltagem: 12V
 Amperagem: 50A
 Saídas: 6 saídas duplas

FE-0411



VALEO 92MM

Aplicação: RENAULT
 Nº Original:
 Marca: VALEO
 Diâm. Interno: 93.00
 Diâm. Externo: 119.00
 Largura: 29.00
 Voltagem: 12V
 Amperagem: 65A
 Saídas: 3 saídas duplas

FE-0508



VALEO 92MM

Aplicação:
 Nº Original:
 Marca: VALEO
 Diâm. Interno: 92.00
 Diâm. Externo: 118.50
 Largura: 31.00
 Voltagem: 12V
 Amperagem: 75A
 Saídas: 3 saídas duplas

FE-0371



VALEO 92MM

Aplicação:
 Nº Original:
 Marca: VALEO
 Diâm. Interno: 92.00
 Diâm. Externo: 118.50
 Largura: 30.00
 Voltagem: 12V
 Amperagem: 75A
 Saídas: 6 saídas duplas

FE-0372



VALEO 96MM

Aplicação: S-10/FRONTIER/RENAULT
 Nº Original: 592832
 Marca: VALEO
 Diâm. Interno: 96.00
 Diâm. Externo: 127.00
 Largura: 30.00
 Voltagem: 12V
 Amperagem: 80A
 Saídas: 6 saídas duplas

FE-0376



VALEO 99MM

Aplicação: CLIO/SCENIC/MEGANE/DOBLO
 Nº Original: 593590
 Marca: VALEO
 Diâm. Interno: 99.00
 Diâm. Externo: 127.00
 Largura: 29.00
 Voltagem: 12V
 Amperagem: 95A
 Saídas: 3 saídas quadruplas

FE-0373



VALEO 99MM

Aplicação: CORSA/VECTRA/ASTRA/CELTA
 Nº Original: 493818
 Marca: VALEO
 Diâm. Interno: 99.00
 Diâm. Externo: 127.00
 Largura: 29.00
 Voltagem: 12V
 Amperagem: 95A
 Saídas: 6 saídas duplas

FE-0357



VALEO ETIOS

Aplicação: SAVEIRO G7
 Nº Original: 593590
 Marca: VALEO
 Diâm. Interno: 87.00
 Diâm. Externo: 111.00
 Largura: 27.00
 Voltagem: 12V
 Amperagem: 60A
 Saídas: 3 saídas quadruplas

FE-0374



VALEO M.FINA

Aplicação: DOBLO 110A
 Nº Original: 493809
 Marca: VALEO
 Diâm. Interno: 99.00
 Diâm. Externo: 127.00
 Largura: 24.00
 Voltagem: 12V
 Amperagem: 110A
 Saídas: 3 saídas quadruplas

FE-0375



VALEO M. FINA

Aplicação: ECOSPORT/FIESTA/S-10
 Nº Original: 493809
 Marca: VALEO
 Diâm. Interno: 99.00
 Diâm. Externo: 126.00
 Largura: 24.00
 Voltagem: 12V
 Amperagem: 100A
 Saídas: 6 saídas duplas

FE-0353



VAN MODERNA

Aplicação: RENAULT MASTER/CITROEN
 Nº Original: 593159
 Marca: VALEO
 Diâm. Interno: 107.00
 Diâm. Externo: 135.00
 Largura: 30.00
 Voltagem: 12V
 Amperagem: 120A
 Saídas: 3 saídas quadruplas

ESTADORES

VALEO - VISTEON - WAPSA

FE-0538



VOLVO BOX/SCANIA

Aplicação: SCANIA
N° Original:
Marca: VALEO
Diâm. Interno: 112.00
Diâm. Externo: 143.00
Largura: 30.00
Voltagem: 24V
Amperagem: 110A
Saídas: 3 saídas quadruplas

FE-0377



FIESTA MENOR

Aplicação:
N° Original:
Marca: VISTEON
Diâm. Interno: 92.00
Diâm. Externo: 121.00
Largura: 33.00
Voltagem: 12V
Amperagem: 65A
Saídas: 4 saídas duplas

FE-0364



FOCUS

Aplicação: FORD KA/ FIESTA MAIOR
N° Original:
Marca: VISTEON
Diâm. Interno: 99.00
Diâm. Externo: 128.00
Largura: 32.00
Voltagem: 12V
Amperagem: 120A
Saídas: 4 saídas duplas

FE-0309



BRASILIA

Aplicação: BRASILIA
N° Original: 9121450403/W40718
Marca: WAPSA
Diâm. Interno: 90.00
Diâm. Externo: 120.00
Largura: 26.00
Voltagem: 12V
Amperagem: 45A
Saídas: 3 saídas simples

FE-0307



CORCEL II

Aplicação: FORD CARGO/PAMPA/DEL REY
N° Original: 9121450447/W40732
Marca: WAPSA
Diâm. Interno: 95.00
Diâm. Externo: 127.00
Largura: 25.00
Voltagem: 12V
Amperagem: 55A
Saídas: 3 saídas simples; 1 saída tripla

FE-0333



GTI/SANTANA

Aplicação: GTI/SANTANA
N° Original:
Marca: WAPSA
Diâm. Interno: 94.00
Diâm. Externo: 127.00
Largura: 30.00
Voltagem: 12V
Amperagem: 65A
Saídas: 3 saídas simples; 1 saída tripla

FE-0300



WAPSA ANTIGO

Aplicação: D-60/CORCEL/BELINA
N° Original: 9121540888854/W40701
Marca: WAPSA
Diâm. Interno: 89.00
Diâm. Externo: 127.00
Largura: 25.00
Voltagem: 12V
Amperagem: 45A
Saídas: 3 saídas simples; 1 saída dupla

FE-0511



WAPSA 24V

Aplicação:
N° Original:
Marca: WAPSA
Diâm. Interno: 90.00
Diâm. Externo: 125.00
Largura: 25.00
Voltagem: 24V
Amperagem: 45A
Saídas: 3 saídas simples; 1 saída tripla

FE-0431




SC SERIE 4/5


Aplicação:
N° Original:
Marca: DIFERENTE
Diâm. Interno: 113.00
Diâm. Externo: 142.00
Largura: 36.00
Voltagem: 24V
Amperagem: 110A
Saídas: 6 saídas simples


DISTRIBUIDORA FIORENZI

e
marca amiga do seu motor de partida



 (14) 3283-3915

 (14)99720-2306

 @induzidosfiorenzi

 /induzidosfiorenzi

Rua São Sebastião, 256 - Zona Leste
Jd. Bela Vista - CEP: 17282-170 - Pederneiras/ SP

Email: atendimento@induzidosfiorenzi.com.br
Email: recepcao@induzidosfiorenzi.com.br